

Steuerbericht Deutschland – Steuerjahr 2025

Berichtswährung: EUR

Berichtszeitraum 01.01.2025 - 31.12.2025

■ Anschreiben

Sehr geehrte Damen und Herren,

anbei erhalten Sie den Steuerbericht fuer Ihre Kryptotransaktionen im Veranlagungsjahr 2025. Der Bericht wurde von CoinTaxReporting auf Basis Ihrer importierten Transaktionsdaten erstellt und dient als Ausfuellhilfe fuer Ihre Einkommensteuererklaerung sowie als Nachweis gegenueber dem Finanzamt.

Aufbau des Berichts:

- Formular - Ausfuellhilfe
- Verbundene Integrationen
- Zusammenfassung der Veraeusserungsgeschaefte
- Einzelaufstellung der Veraeusserungsgeschaefte (pro Kryptowaehrung)
- Termingeschaefte (Futures & Perpetuals) - Realisiertes P&L
- Funding Fees
- Einnahmen aus Staking, Lending und sonstigen Aktivaeten
- Rechtliche Hinweise und Haftungsausschluss

Alle Betraege sind in **EUR** ausgewiesen. Fremdwahrungsbetraege wurden mit dem jeweiligen Referenzkurs zum Transaktionszeitpunkt umgerechnet.

Wichtiger Hinweis: Dieser Bericht stellt keine steuerliche Beratung dar. Die Angaben wurden automatisch generiert und sollten vor Einreichung beim Finanzamt von einem Steuerberater geprueft werden.









Mit freundlichen Gruessen

CoinTaxReporting







Verbundene Integrationen (Datenquellen)

Diese Übersicht zeigt alle zum Reportzeitpunkt verbundenen Datenquellen. Die Tabellen sind nach Kategorien gegliedert.







Exchanges (8)

| Exchange |
|--|
|  COINBASE |
|  BYBIT |
|  BINANCE |
|  MEXC |
|  BITGET |
|  BITVAVO |
|  KRAKEN |
|  GATEIO |

Blockchains & Wallets (6)

| Wallet | Chain | Netzwerk | Adresse |
|--|-------|----------|--|
|  BTC | BTC | - | 1FTKpYjRCqa57Rc76UgAHzLvg6CNwBJSx |
|  SOL | SOL | - | 3RfFDwEMRNffnFnhDwmMegSrL44Ser7rTmcpip71Zfbf |
|  Ledger | EVM | BSC | 0xEc02C951982cC0FE246F64bE1b34408d1A00AE1e |
|  Ledger | EVM | ETH | 0xEc02C951982cC0FE246F64bE1b34408d1A00AE1e |
|  MetaMask | EVM | ETH | 0x28Eca2881f7dE5eEd8dc6c1Cd99505ED728d43f0 |
|  MetaMask | EVM | BSC | 0x28Eca2881f7dE5eEd8dc6c1Cd99505ED728d43f0 |

DeFi-Protokolle (6)

| Protokoll | Chain | Netzwerk | Adresse |
|--|-------|----------|--|
|  Pancakeswap V2 (BSC) | EVM | BSC | 0x10ED43C718714eb63d5aA57B78B54704E256024E |
|  Curve | EVM | ETH | 0xbEbc44782C7dB0a1A60Cb6fe97d0b483032FF1C7 |
|  Aave V3 | EVM | ETH | 0x87870Bca3F3fD6335C3F4ce8392D69350B4fA4E2 |
|  Uniswap V2 | EVM | ETH | 0xB4e16d0168e52d35CaCD2c6185b44281Ec28C9Dc |
|  Uniswap V3 | EVM | ETH | 0xc36442b4a4522E871399CD717aBDD847Ab11FE88 |
|  Uniswap V3 | EVM | ETH | 0x3f5CE5FBFe3E9af3971dD833D26bA9b5C936f0bE |

Anlage KAP – Ausfüllhilfe (Steuerjahr 2025)

| ANLAGE KAP – Kapitalerträge | | Steuerjahr 2025 · EUR · ELSTER/Einkommensteuererklärung | |
|---|--|---|----------|
| Ausfüllhilfe für Kapitalerträge aus Kryptowerten – Derivate / Futures / Funding-Gebühren (§ 20 EStG) | | | |
| Zeile | Bezeichnung | Person A (EUR) | Person B |
| Kapitalerträge ohne inländischen Steuerabzug (§ 20 EStG) | | | |
| 18 | Inländische Kapitalerträge (§ 20 Abs. 1 EStG) – z. B. Zinsen, Dividenden Krypto-Spot-Gewinne gehören in Anlage SO (nicht hier). Staking/Lending-Zinsen: ggf. § 20 Abs. 1 Nr. 7 EStG → hier eintragen. | | |
| 19 | Ausländische Kapitalerträge (§ 20 Abs. 2 EStG) – Derivate / Futures / Funding-Gebühren (netto) | -12.24 | |
| 20 | Gewinne aus Aktienveräußerungen (§ 20 Abs. 2 S. 1 Nr. 1 EStG) | | |
| 21 | Gewinne aus Termingeschäften (§ 20 Abs. 2 S. 1 Nr. 3 EStG) – Futures/Perpetuals, positive Seite | 1.24 | |
| 22 | Verluste aus Kapitalvermögen (soweit ausgleichsfähig) – Futures/Perpetuals, negative Seite (Betrag positiv eintragen) | 13.79 | |
| 24 | In Zeilen 18/19 enthaltene Gewinne aus Aktienveräußerungen | | |
| 25 | In Zeilen 18/19 enthaltene Verluste aus Aktienveräußerungen | | |
| 26a | In Zeilen 18/19 enthaltene Gewinne aus Stillhaltergeschäften | | |
| 26b | In Zeilen 18/19 enthaltene Verluste aus Stillhaltergeschäften | | |
| Anlage KAP: Futures/Perpetuals/Funding-Gebühren → Zeile 19 (netto) und Zeile 21/22 (Gewinne/Verluste getrennt, § 20 Abs. 2 Nr. 3 EStG). | | | |

Anlage SO – Ausfüllhilfe (Steuerjahr 2025)

| ANLAGE SO – Sonstige Einkünfte § 22/23 EStG | | Steuerjahr 2025 · EUR · ELSTER/Einkommensteuererklärung | |
|--|--|---|----------|
| Kryptowerte – Private Veräußerungsgeschäfte (§ 23 EStG) & Sonstige Einkünfte (§ 22 Nr. 3 EStG) | | | |
| Zeile | Sonstige Einkünfte aus Leistungen (§ 22 Nr. 3 EStG) | Person A (EUR) | Person B |
| Staking / Mining (privat) / Airdrops / DeFi-Lending – § 22 Nr. 3 EStG | | | |
| 10 | Einnahmen aus sonstigen Leistungen (brutto) Staking-Rewards, Mining-Erlöse, Airdrops, DeFi-Lending-Zinsen – Marktwert im Zeitpunkt des Zuflusses | 2.43 | |
| 11 | Einkünfte nach Abzug der Werbungskosten (Zeile 10 – WK) Bei Krypto i.d.R. = Zeile 10, da keine gesondert abzugsfähigen Werbungskosten anfallen. Freigrenze § 22 Nr. 3 S. 2 EStG: 256 EUR. | 2.43 | |
| Klassisches Lending (Kreditvergabe gegen Zinsen) → § 20 Abs. 1 Nr. 7 EStG → Anlage KAP Zeile 14/15 (nicht hier). Mining bei gewerblicher Tätigkeit → § 15 EStG → Anlage G. | | | |
| Zeile | Angaben zu Kryptowerten | Person A (EUR) | Person B |
| Kryptowerte (§ 23 Abs. 1 S. 1 Nr. 2 S. 3 EStG) – Haltefrist < 1 Jahr | | | |
| 41 | Haben Sie im Veranlagungsjahr Kryptowerte veräußert? | Ja | |
| 42 | Bezeichnung der Kryptowährungen / Token | (*) | |
| 43 | Zeitpunkt der Anschaffung und der Veräußerung | (**) | |
| 44 | Veräußerungspreis oder an dessen Stelle tretender Wert | 199.62 | |
| 45 | Anschaffungskosten einschließlich Anschaffungsnebenkosten | 197.61 | |
| 46 | Werbungskosten im Zusammenhang mit dem Veräußerungsgeschäft (Verkaufsgebühren) | 0.20 | |
| 47 | Gewinn / Verlust (Zeile 44 – Zeile 45 – Zeile 46) → Übertrag nach Zeile 54 | 1.81 | |
| 54 | Summe der Gewinne / Verluste aus Kryptowerten (Übertrag aus Zeile 47) | 1.81 | |
| ✓ FREIGRENZE: Gesamtgewinn aus privaten Veräußerungsgeschäften < 600 EUR – Gewinne sind nach § 23 Abs. 3 S. 5 EStG steuerfrei! Freigrenze (nicht Freibetrag): gilt nur, wenn der Gesamtgewinn aller privaten Veräußerungsgeschäfte (inkl. Immobilien, Edelmetalle etc.) unter 600 EUR bleibt. | | | |
| * Bezeichnung entnehmen Sie der Zusammenfassung der Veräußerungsgeschäfte. ** Zeitpunkte entnehmen Sie der Zusammenfassung der Veräußerungsgeschäfte. Haltefrist: Gewinne aus Kryptowerten sind steuerfrei, wenn zwischen Anschaffung und Veräußerung ≥ 1 Jahr liegt (§ 23 Abs. 1 S. 1 Nr. 2 EStG). Freigrenze 600 EUR (§ 23 Abs. 3 S. 5 EStG): steuerfrei, wenn Gesamtgewinn aus allen privaten Veräußerungsgeschäften < 600 EUR. | | | |

* Bitte entnehmen Sie die Bezeichnung der virtuellen Währungen bzw. Token aus der Zusammenfassung der Veräußerungsgeschäfte.
** Bitte entnehmen Sie den Zeitpunkt der Anschaffung und der Veräußerung aus der Zusammenfassung der Veräußerungsgeschäfte.





Zusammenfassung der Veräußerungsgeschäfte

| Z:43 Verkaufsdatum | Z:43 Kaufdatum | Z:42 Asset | Nominal | Quote | Z:44 Verkauf (EUR) | Z:45 Kauf (EUR) | Z:46 Verkauf- NK (EUR) | Z:46 Anschaffung- NK (EUR) | Z:47 Ergebnis (EUR) |
|-----------------------|-------------------|---------------|------------|---------|--------------------------|--------------------|---------------------------|-------------------------------|---------------------------|
| 31.08.2025 | 31.08.2025 | × XRP | 18.000000 | 🇺🇸 USDT | 42.94 | 34.29 | 0.04 | 0.02 | 8.58 |
| 01.09.2025 | 31.08.2025 | × XRP | 2.000000 | 🇺🇸 USDT | 4.71 | 3.81 | 0.01 | 0.00 | 0.89 |
| 01.09.2025 | 31.08.2025 | × XRP | 20.000000 | 🇺🇸 USDT | 47.10 | 48.15 | 0.06 | 0.02 | -1.13 |
| 02.09.2025 | 02.09.2025 | × XRP | 1.800000 | 🇺🇸 USDT | 4.36 | 4.35 | 0.00 | 0.01 | -0.01 |
| 02.09.2025 | 02.09.2025 | × XRP | 1.200000 | 🇺🇸 USDT | 2.91 | 2.90 | 0.00 | 0.00 | 0.00 |
| 03.09.2025 | 02.09.2025 | × XRP | 3.000000 | 🇺🇸 USDT | 7.32 | 7.27 | 0.01 | 0.01 | 0.04 |
| 01.09.2025 | 31.08.2025 | 🇺🇸 ARB | 9.900000 | 🇺🇸 USDT | 4.15 | 4.28 | 0.00 | 0.00 | -0.14 |
| 01.09.2025 | 01.09.2025 | 🇺🇸 ARB | 18.700000 | 🇺🇸 USDT | 7.84 | 7.86 | 0.01 | 0.01 | -0.03 |
| 01.09.2025 | 01.09.2025 | 🇺🇸 ENA | 8.160000 | 🇺🇸 USDT | 4.37 | 4.39 | 0.00 | 0.00 | -0.03 |
| 01.09.2025 | 01.09.2025 | 🇺🇸 ENA | 0.120000 | 🇺🇸 USDT | 0.06 | 0.06 | 0.00 | 0.00 | 0.00 |
| 02.09.2025 | 01.09.2025 | 🇺🇸 ALGO | 37.000000 | 🇺🇸 USDT | 7.40 | 7.17 | 0.01 | 0.01 | 0.21 |
| 02.09.2025 | 01.09.2025 | 🇺🇸 ALGO | 1.000000 | 🇺🇸 USDT | 0.20 | 0.19 | 0.00 | 0.00 | 0.01 |
| 02.09.2025 | 02.09.2025 | 🇺🇸 ALGO | 23.000000 | 🇺🇸 USDT | 4.59 | 4.59 | 0.00 | 0.01 | -0.01 |
| 02.09.2025 | 02.09.2025 | 🇺🇸 ALGO | 13.000000 | 🇺🇸 USDT | 2.59 | 2.60 | 0.00 | 0.00 | -0.01 |
| 22.10.2025 | 02.09.2025 | 🇺🇸 ALGO | 1.000000 | 🇺🇸 USDT | 0.16 | 0.20 | 0.00 | 0.00 | -0.04 |
| 22.10.2025 | 15.09.2025 | 🇺🇸 ALGO | 24.900001 | 🇺🇸 USDT | 3.88 | 5.10 | 0.00 | 0.01 | -1.22 |
| 03.09.2025 | 01.09.2025 | 🇺🇸 TIA | 3.280000 | 🇺🇸 USDT | 4.59 | 4.41 | 0.00 | 0.01 | 0.17 |
| 03.09.2025 | 01.09.2025 | 🇺🇸 TIA | 0.010000 | 🇺🇸 USDT | 0.01 | 0.01 | 0.00 | 0.00 | 0.00 |
| 03.09.2025 | 03.09.2025 | 🇺🇸 TIA | 3.460000 | 🇺🇸 USDT | 4.84 | 4.84 | 0.00 | 0.01 | -0.01 |
| 05.09.2025 | 31.08.2025 | 🇺🇸 OP | 0.500000 | 🇺🇸 USDT | 0.30 | 0.30 | 0.00 | 0.00 | 0.00 |
| 05.09.2025 | 31.08.2025 | 🇺🇸 OP | 7.350000 | 🇺🇸 USDT | 4.46 | 4.44 | 0.00 | 0.00 | 0.01 |
| 05.09.2025 | 31.08.2025 | 🇺🇸 OP | 2.140000 | 🇺🇸 USDT | 1.30 | 1.29 | 0.00 | 0.00 | 0.00 |
| 22.10.2025 | 31.08.2025 | 🇺🇸 OP | 0.010000 | 🇺🇸 USDT | 0.00 | 0.01 | 0.00 | 0.00 | 0.00 |
| 22.10.2025 | 15.09.2025 | 🇺🇸 OP | 0.470000 | 🇺🇸 USDT | 0.17 | 0.32 | 0.00 | 0.00 | -0.14 |
| 22.10.2025 | 15.09.2025 | 🇺🇸 OP | 6.970000 | 🇺🇸 USDT | 2.57 | 4.68 | 0.00 | 0.01 | -2.11 |
| 22.10.2025 | 15.09.2025 | 🇺🇸 OP | 0.102440 | 🇺🇸 USDT | 0.04 | 0.07 | 0.00 | 0.00 | -0.03 |
| 24.10.2025 | 23.10.2025 | 🇺🇸 OP | 32.970000 | 🇺🇸 USDT | 12.57 | 12.23 | 0.00 | 0.01 | 0.33 |
| 05.09.2025 | 05.09.2025 | 🇺🇸 ACH | 361.000000 | 🇺🇸 USDT | 5.99 | 6.02 | 0.01 | 0.01 | -0.04 |
| 22.10.2025 | 03.09.2025 | 🇺🇸 ONE | 522.619044 | 🇺🇸 USDT | 2.87 | 4.62 | 0.00 | 0.01 | -1.76 |
| 30.10.2025 | 25.10.2025 | 🇺🇸 WILD | 5.083000 | 🇺🇸 USDT | 0.89 | 0.92 | 0.00 | 0.00 | -0.03 |
| 09.11.2025 | 30.10.2025 | 🇺🇸 BTC | 0.000047 | 🇺🇸 USDT | 4.25 | 4.35 | 0.00 | 0.00 | -0.10 |
| 09.11.2025 | 25.10.2025 | 🇺🇸 SEI | 12.960000 | 🇺🇸 USDT | 2.07 | 2.19 | 0.00 | 0.00 | -0.12 |
| 09.11.2025 | 16.10.2025 | 🇺🇸 SUI | 1.075000 | 🇺🇸 USDT | 2.01 | 2.55 | 0.00 | 0.02 | -0.56 |
| 09.11.2025 | 19.10.2025 | 🇺🇸 SUI | 0.000080 | 🇺🇸 USDT | 0.00 | 0.00 | 0.00 | 0.00 | 0.00 |
| 09.11.2025 | 25.10.2025 | 🇺🇸 SUI | 2.440000 | 🇺🇸 USDT | 4.57 | 5.29 | 0.00 | 0.01 | -0.73 |
| 09.11.2025 | 25.10.2025 | 🇺🇸 SUI | 0.274920 | 🇺🇸 USDT | 0.51 | 0.60 | 0.00 | 0.00 | -0.08 |
| 11.11.2025 | 16.10.2025 | × XRP | 0.494100 | 🇪🇺 EUR | 1.03 | 1.06 | 0.01 | 0.01 | -0.05 |
| Summe | | | | | 199.62 | 197.42 | 0.20 | 0.19 | 1.81 |





Einzelaufstellung der Einkünfte gemäss §20.1 EStG und der Einnahmen aus Veräußerungsgeschäften gemäss §20.2 / § 23 EStG

| XRP | | | | | | | | | |
|--|---------------------------------|-----------|--------|------------|----------|-------------|----------------|---------|--|
| Event | Datum | Nominal | Quote | Preis/Unit | Total | Wechselkurs | Ergebnis (EUR) | Verweis | |
| Kauf | 31.08.2025 | 18.000000 | 🔗 USDT | 2.221 | 39.978 | 0.85778007 | 34.292331 | SO45 | |
| Ansaffung NK | | | | | 0.020984 | 0.85778007 | 0.018 | SO46 | |
| Verkauf | 31.08.2025 | 18.000000 | 🔗 USDT | 2.8091 | 50.05638 | 0.85778007 | 42.937365 | SO44 | |
| Verkauf-NK | | | | | 0.050564 | 0.85778007 | 0.043373 | SO46 | |
| Gain / Loss | (gem. §23 EStG steuerpflichtig) | | | | | | 8.58 | SO47 | |
| Kauf | 31.08.2025 | 2.000000 | 🔗 USDT | 2.221 | 4.442 | 0.85778007 | 3.810259 | SO45 | |
| Ansaffung NK | | | | | 0.002332 | 0.85778007 | 0.002 | SO46 | |
| Verkauf | 01.09.2025 | 2.000000 | 🔗 USDT | 2.7731 | 5.517583 | 0.85360649 | 4.709845 | SO44 | |
| Verkauf-NK | | | | | 0.006807 | 0.85360649 | 0.00581 | SO46 | |
| Gain / Loss | (gem. §23 EStG steuerpflichtig) | | | | | | 0.89 | SO47 | |
| Kauf | 31.08.2025 | 20.000000 | 🔗 USDT | 2.8067 | 56.134 | 0.85778007 | 48.150626 | SO45 | |
| Ansaffung NK | | | | | 0.023316 | 0.85778007 | 0.02 | SO46 | |
| Verkauf | 01.09.2025 | 20.000000 | 🔗 USDT | 2.7731 | 55.17583 | 0.85360649 | 47.098446 | SO44 | |
| Verkauf-NK | | | | | 0.068067 | 0.85360649 | 0.058102 | SO46 | |
| Gain / Loss | (gem. §23 EStG steuerpflichtig) | | | | | | -1.13 | SO47 | |
| Kauf | 02.09.2025 | 1.800000 | 🔗 USDT | 2.8172 | 5.07096 | 0.85866392 | 4.35425 | SO45 | |
| Ansaffung NK | | | | | 0.005906 | 0.85866392 | 0.005071 | SO46 | |
| Verkauf | 02.09.2025 | 1.800000 | 🔗 USDT | 2.8196 | 5.07528 | 0.85866392 | 4.35796 | SO44 | |
| Verkauf-NK | | | | | 0.005075 | 0.85866392 | 0.004358 | SO46 | |
| Gain / Loss | (gem. §23 EStG steuerpflichtig) | | | | | | -0.00572 | SO47 | |
| Kauf | 02.09.2025 | 1.200000 | 🔗 USDT | 2.8172 | 3.38064 | 0.85866392 | 2.902834 | SO45 | |
| Ansaffung NK | | | | | 0.003937 | 0.85866392 | 0.003381 | SO46 | |
| Verkauf | 02.09.2025 | 1.200000 | 🔗 USDT | 2.8196 | 3.38352 | 0.85866392 | 2.905307 | SO44 | |
| Verkauf-NK | | | | | 0.003384 | 0.85866392 | 0.002905 | SO46 | |
| Gain / Loss | (gem. §23 EStG steuerpflichtig) | | | | | | -0.00381 | SO47 | |
| Kauf | 02.09.2025 | 3.000000 | 🔗 USDT | 2.8222 | 8.4666 | 0.85866392 | 7.269964 | SO45 | |
| Ansaffung NK | | | | | 0.00986 | 0.85866392 | 0.008467 | SO46 | |
| Verkauf | 03.09.2025 | 3.000000 | 🔗 USDT | 2.8439 | 8.5317 | 0.85814812 | 7.321462 | SO44 | |
| Verkauf-NK | | | | | 0.008532 | 0.85814812 | 0.007321 | SO46 | |
| Gain / Loss | (gem. §23 EStG steuerpflichtig) | | | | | | 0.03571 | SO47 | |
| Realisierte Gewinne und Verluste (G&V): | | | | | | | 8.37 | | |
| davon steuerpflichtig gem. § 23 EStG: | | | | | | | 8.37 | | |

 ARB




| Event | Datum | Nominal | Quote | Preis/Unit | Total | Wechselkurs | Ergebnis (EUR) | Verweis |
|--|------------|-----------|--|------------|----------|-------------|----------------|---------|
| Kauf | 31.08.2025 | 9.900000 |  USDT | 0.5045 | 4.99455 | 0.85778007 | 4.284225 | SO45 |
| Anschaffung NK | | | | | 0.004682 | 0.85778007 | 0.004016 | SO46 |
| Verkauf | 01.09.2025 | 9.900000 |  USDT | 0.4909 | 4.85991 | 0.85360649 | 4.148451 | SO44 |
| Verkauf-NK | | | | | 0.00486 | 0.85360649 | 0.004148 | SO46 |
| Gain / Loss (gem. §23 EStG steuerpflichtig) | | | | | | | -0.14 | SO47 |
| Kauf | 01.09.2025 | 18.700000 |  USDT | 0.4921 | 9.20227 | 0.85360649 | 7.855117 | SO45 |
| Anschaffung NK | | | | | 0.008887 | 0.85360649 | 0.007586 | SO46 |
| Verkauf | 01.09.2025 | 18.700000 |  USDT | 0.4909 | 9.17983 | 0.85360649 | 7.835962 | SO44 |
| Verkauf-NK | | | | | 0.00918 | 0.85360649 | 0.007836 | SO46 |
| Gain / Loss (gem. §23 EStG steuerpflichtig) | | | | | | | -0.03458 | SO47 |
| Realisierte Gewinne und Verluste (G&V): | | | | | | | -0.18 | |
| davon steuerpflichtig gem. § 23 EStG: | | | | | | | -0.18 | |

 ENA







| Event | Datum | Nominal | Quote | Preis/Unit | Total | Wechselkurs | Ergebnis (EUR) | Verweis |
|--|------------|----------|--|------------|----------|-------------|-----------------|---------|
| Kauf | 01.09.2025 | 8.160000 |  USDT | 0.63 | 5.1408 | 0.85360649 | 4.38822 | SO45 |
| Anschaffung NK | | | | | 0.005033 | 0.85360649 | 0.004297 | SO46 |
| Verkauf | 01.09.2025 | 8.160000 |  USDT | 0.6269 | 5.115504 | 0.85360649 | 4.366627 | SO44 |
| Verkauf-NK | | | | | 0.005116 | 0.85360649 | 0.004367 | SO46 |
| Gain / Loss (gem. §23 EStG steuerpflichtig) | | | | | | | -0.03026 | SO47 |
| Kauf | 01.09.2025 | 0.120000 |  USDT | 0.63 | 0.0756 | 0.85360649 | 0.064533 | SO45 |
| Anschaffung NK | | | | | 0.000074 | 0.85360649 | 0.000063 | SO46 |
| Verkauf | 01.09.2025 | 0.120000 |  USDT | 0.6269 | 0.075228 | 0.85360649 | 0.064215 | SO44 |
| Verkauf-NK | | | | | 0.000075 | 0.85360649 | 0.000064 | SO46 |
| Gain / Loss (gem. §23 EStG steuerpflichtig) | | | | | | | -0.00044 | SO47 |
| Realisierte Gewinne und Verluste (G&V): | | | | | | | -0.03070 | |
| davon steuerpflichtig gem. § 23 EStG: | | | | | | | -0.03070 | |

| ALGO | | | | | | | | |
|--|------------|-----------|--------|------------|----------|-------------|----------------|---------|
| Event | Datum | Nominal | Quote | Preis/Unit | Total | Wechselkurs | Ergebnis (EUR) | Verweis |
| Kauf | 01.09.2025 | 37.000000 | 🔗 USDT | 0.2271 | 8.4027 | 0.85360649 | 7.172599 | SO45 |
| Anschaffung NK | | | | | 0.009844 | 0.85360649 | 0.008403 | SO46 |
| Verkauf | 02.09.2025 | 37.000000 | 🔗 USDT | 0.2329 | 8.6173 | 0.85866392 | 7.399365 | SO44 |
| Verkauf-NK | | | | | 0.008617 | 0.85866392 | 0.007399 | SO46 |
| Gain / Loss (gem. §23 EStG steuerpflichtig) | | | | | | | 0.21 | SO47 |
| Kauf | 01.09.2025 | 1.000000 | 🔗 USDT | 0.2271 | 0.2271 | 0.85360649 | 0.193854 | SO45 |
| Anschaffung NK | | | | | 0.000266 | 0.85360649 | 0.000227 | SO46 |
| Verkauf | 02.09.2025 | 1.000000 | 🔗 USDT | 0.2324 | 0.2324 | 0.85866392 | 0.199553 | SO44 |
| Verkauf-NK | | | | | 0.000232 | 0.85866392 | 0.0002 | SO46 |
| Gain / Loss (gem. §23 EStG steuerpflichtig) | | | | | | | 0.00527 | SO47 |
| Kauf | 02.09.2025 | 23.000000 | 🔗 USDT | 0.2326 | 5.3498 | 0.85866392 | 4.59368 | SO45 |
| Anschaffung NK | | | | | 0.00623 | 0.85866392 | 0.00535 | SO46 |
| Verkauf | 02.09.2025 | 23.000000 | 🔗 USDT | 0.2324 | 5.3452 | 0.85866392 | 4.58973 | SO44 |
| Verkauf-NK | | | | | 0.005345 | 0.85866392 | 0.00459 | SO46 |
| Gain / Loss (gem. §23 EStG steuerpflichtig) | | | | | | | -0.01389 | SO47 |
| Kauf | 02.09.2025 | 13.000000 | 🔗 USDT | 0.2326 | 3.0238 | 0.85866392 | 2.596428 | SO45 |
| Anschaffung NK | | | | | 0.003522 | 0.85866392 | 0.003024 | SO46 |
| Verkauf | 02.09.2025 | 13.000000 | 🔗 USDT | 0.2324 | 3.0212 | 0.85866392 | 2.594195 | SO44 |
| Verkauf-NK | | | | | 0.003021 | 0.85866392 | 0.002594 | SO46 |
| Gain / Loss (gem. §23 EStG steuerpflichtig) | | | | | | | -0.00785 | SO47 |
| Kauf | 02.09.2025 | 1.000000 | 🔗 USDT | 0.2326 | 0.2326 | 0.85866392 | 0.199725 | SO45 |
| Anschaffung NK | | | | | 0.000271 | 0.85866392 | 0.000233 | SO46 |
| Verkauf | 22.10.2025 | 1.000000 | 🔗 USDT | 0.18065 | 0.18065 | 0.86303616 | 0.155907 | SO44 |
| Gain / Loss (gem. §23 EStG steuerpflichtig) | | | | | | | -0.04405 | SO47 |
| Kauf | 15.09.2025 | 24.900001 | 🔗 USDT | 0.241 | 6.0009 | 0.84990651 | 5.100204 | SO45 |
| Anschaffung NK | | | | | 0.007061 | 0.84990651 | 0.006001 | SO46 |
| Verkauf | 22.10.2025 | 24.900001 | 🔗 USDT | 0.18065 | 4.498185 | 0.86303616 | 3.882097 | SO44 |
| Gain / Loss (gem. §23 EStG steuerpflichtig) | | | | | | | -1.22 | SO47 |
| Realisierte Gewinne und Verluste (G&V): | | | | | | | -1.07 | |
| davon steuerpflichtig gem. § 23 EStG: | | | | | | | -1.07 | |



 DOT

| Event | Datum | Nominal | Quote | Preis/Unit | Total | Wechselkurs | Ergebnis (EUR) | Verweis |
|--|------------|----------|--|------------|-----------|-------------|----------------|---------|
| Kauf | 22.09.2022 | 2.190000 |  USDT | 6.402121 | 14.020645 | 1.01173614 | 14.185193 | |
| Anschaffung NK | | | | | 0.027023 | 1.01173614 | 0.02734 | |
| Verkauf | 03.09.2025 | 2.190000 |  USDT | 3.865 | 8.46435 | 0.85814812 | 7.263666 | |
| Verkauf-NK | | | | | 0.008464 | 0.85814812 | 0.007264 | |
| Gain / Loss (Bestandschutz, gem. §23 EStG nicht steuerpflichtig) | | | | | | | -6.96 | |
| Kauf | 22.09.2022 | 1.235150 |  USDT | 6.402121 | 7.907578 | 1.01173614 | 8.000382 | |
| Anschaffung NK | | | | | 0.015241 | 1.01173614 | 0.01542 | |
| Verkauf | 11.11.2025 | 1.235150 | € EUR | 2.663645 | 3.29 | 1.0000 | 3.29 | |
| Verkauf-NK | | | | | 0.03 | 1.0000 | 0.03 | |
| Gain / Loss (Bestandschutz, gem. §23 EStG nicht steuerpflichtig) | | | | | | | -4.76 | |
| Realisierte Gewinne und Verluste (G&V): | | | | | | | -11.71 | |
| davon steuerpflichtig gem. § 23 EStG: | | | | | | | 0.00000 | |

 TIA

| Event | Datum | Nominal | Quote | Preis/Unit | Total | Wechselkurs | Ergebnis (EUR) | Verweis |
|---|------------|----------|--|------------|----------|-------------|----------------|---------|
| Kauf | 01.09.2025 | 3.280000 |  USDT | 1.575 | 5.166 | 0.85360649 | 4.409731 | SO45 |
| Anschaffung NK | | | | | 0.006052 | 0.85360649 | 0.005166 | SO46 |
| Verkauf | 03.09.2025 | 3.280000 |  USDT | 1.63 | 5.3464 | 0.85814812 | 4.588003 | SO44 |
| Verkauf-NK | | | | | 0.005346 | 0.85814812 | 0.004588 | SO46 |
| Gain / Loss (gem. §23 EStG steuerpflichtig) | | | | | | | 0.17 | SO47 |
| Kauf | 01.09.2025 | 0.010000 |  USDT | 1.575 | 0.01575 | 0.85360649 | 0.013444 | SO45 |
| Anschaffung NK | | | | | 0.000018 | 0.85360649 | 0.000016 | SO46 |
| Verkauf | 03.09.2025 | 0.010000 |  USDT | 1.631 | 0.01631 | 0.85814812 | 0.013996 | SO44 |
| Verkauf-NK | | | | | 0.000016 | 0.85814812 | 0.000014 | SO46 |
| Gain / Loss (gem. §23 EStG steuerpflichtig) | | | | | | | 0.00052 | SO47 |
| Kauf | 03.09.2025 | 3.460000 |  USDT | 1.631 | 5.64326 | 0.85814812 | 4.842753 | SO45 |
| Anschaffung NK | | | | | 0.006576 | 0.85814812 | 0.005643 | SO46 |
| Verkauf | 03.09.2025 | 3.460000 |  USDT | 1.631 | 5.64326 | 0.85814812 | 4.842753 | SO44 |
| Verkauf-NK | | | | | 0.005643 | 0.85814812 | 0.004843 | SO46 |
| Gain / Loss (gem. §23 EStG steuerpflichtig) | | | | | | | -0.01049 | SO47 |
| Realisierte Gewinne und Verluste (G&V): | | | | | | | 0.16 | |
| davon steuerpflichtig gem. § 23 EStG: | | | | | | | 0.16 | |

 THETA

| Event | Datum | Nominal | Quote | Preis/Unit | Total | Wechselkurs | Ergebnis (EUR) | Verweis |
|--|------------|------------|--|------------|---------|-------------|----------------|---------|
| Kauf | 04.09.2019 | 100.000000 |  USDT | 0.791 | 79.10 | 0.96376253 | 76.233616 | |
| Anschaffung NK | | | | | 0.20752 | 0.96376253 | 0.20 | |
| Verkauf | 05.09.2025 | 100.000000 |  USDT | 0.786 | 8.04102 | 0.85492006 | 6.874429 | |
| Verkauf-NK | | | | | 0.20 | 0.85492006 | 0.170984 | |
| Gain / Loss (Bestandschutz, gem. §23 EStG nicht steuerpflichtig) | | | | | | | -69.73 | |
| Realisierte Gewinne und Verluste (G&V): | | | | | | | -69.73 | |
| davon steuerpflichtig gem. § 23 EStG: | | | | | | | 0.00000 | |

| OP | | | | | | | | |
|--|------------|-----------|--------|------------|-----------|-------------|----------------|---------|
| Event | Datum | Nominal | Quote | Preis/Unit | Total | Wechselkurs | Ergebnis (EUR) | Verweis |
| Kauf | 31.08.2025 | 0.500000 | 🔗 USDT | 0.7039 | 0.35195 | 0.85778007 | 0.301896 | SO45 |
| Anschaffung NK | | | | | 0.000331 | 0.85778007 | 0.000284 | SO46 |
| Verkauf | 05.09.2025 | 0.500000 | 🔗 USDT | 0.7092 | 0.3546 | 0.85492006 | 0.303155 | SO44 |
| Verkauf-NK | | | | | 0.000355 | 0.85492006 | 0.000303 | SO46 |
| Gain / Loss (gem. §23 EStG steuerpflichtig) | | | | | | | 0.00067 | SO47 |
| Kauf | 31.08.2025 | 7.350000 | 🔗 USDT | 0.7039 | 5.173665 | 0.85778007 | 4.437867 | SO45 |
| Anschaffung NK | | | | | 0.004858 | 0.85778007 | 0.004168 | SO46 |
| Verkauf | 05.09.2025 | 7.350000 | 🔗 USDT | 0.7092 | 5.21262 | 0.85492006 | 4.456373 | SO44 |
| Verkauf-NK | | | | | 0.005213 | 0.85492006 | 0.004456 | SO46 |
| Gain / Loss (gem. §23 EStG steuerpflichtig) | | | | | | | 0.00988 | SO47 |
| Kauf | 31.08.2025 | 2.140000 | 🔗 USDT | 0.7039 | 1.506346 | 0.85778007 | 1.292114 | SO45 |
| Anschaffung NK | | | | | 0.001415 | 0.85778007 | 0.001213 | SO46 |
| Verkauf | 05.09.2025 | 2.140000 | 🔗 USDT | 0.7092 | 1.517688 | 0.85492006 | 1.297502 | SO44 |
| Verkauf-NK | | | | | 0.001518 | 0.85492006 | 0.001298 | SO46 |
| Gain / Loss (gem. §23 EStG steuerpflichtig) | | | | | | | 0.00288 | SO47 |
| Kauf | 31.08.2025 | 0.010000 | 🔗 USDT | 0.7039 | 0.007039 | 0.85778007 | 0.006038 | SO45 |
| Anschaffung NK | | | | | 0.000007 | 0.85778007 | 0.000006 | SO46 |
| Verkauf | 22.10.2025 | 0.010000 | 🔗 USDT | 0.42665 | 0.004266 | 0.86303616 | 0.003682 | SO44 |
| Gain / Loss (gem. §23 EStG steuerpflichtig) | | | | | | | -0.00236 | SO47 |
| Kauf | 15.09.2025 | 0.470000 | 🔗 USDT | 0.7892 | 0.370924 | 0.84990651 | 0.315251 | SO45 |
| Anschaffung NK | | | | | 0.000436 | 0.84990651 | 0.000371 | SO46 |
| Verkauf | 22.10.2025 | 0.470000 | 🔗 USDT | 0.42665 | 0.200525 | 0.86303616 | 0.173061 | SO44 |
| Gain / Loss (gem. §23 EStG steuerpflichtig) | | | | | | | -0.14 | SO47 |
| Kauf | 15.09.2025 | 6.970000 | 🔗 USDT | 0.7892 | 5.500724 | 0.84990651 | 4.675101 | SO45 |
| Anschaffung NK | | | | | 0.006472 | 0.84990651 | 0.005501 | SO46 |
| Verkauf | 22.10.2025 | 6.970000 | 🔗 USDT | 0.42665 | 2.97375 | 0.86303616 | 2.566454 | SO44 |
| Gain / Loss (gem. §23 EStG steuerpflichtig) | | | | | | | -2.11 | SO47 |
| Kauf | 15.09.2025 | 0.102440 | 🔗 USDT | 0.7892 | 0.080846 | 0.84990651 | 0.068711 | SO45 |
| Anschaffung NK | | | | | 0.000095 | 0.84990651 | 0.000081 | SO46 |
| Verkauf | 22.10.2025 | 0.102440 | 🔗 USDT | 0.42665 | 0.043706 | 0.86303616 | 0.03772 | SO44 |
| Gain / Loss (gem. §23 EStG steuerpflichtig) | | | | | | | -0.03107 | SO47 |
| Kauf | 23.10.2025 | 32.970000 | 🔗 USDT | 0.4299 | 14.173803 | 0.86258949 | 12.226174 | SO45 |
| Anschaffung NK | | | | | 0.014029 | 0.86258949 | 0.012102 | SO46 |
| Verkauf | 24.10.2025 | 32.970000 | 🔗 USDT | 0.4427 | 14.595819 | 0.86117809 | 12.5696 | SO44 |
| Verkauf-NK | | | | | 0.00001 | 0.86117809 | 0.000008 | SO46 |
| Gain / Loss (gem. §23 EStG steuerpflichtig) | | | | | | | 0.33 | SO47 |
| Realisierte Gewinne und Verluste (G&V): | | | | | | | -1.95 | |
| davon steuerpflichtig gem. § 23 EStG: | | | | | | | -1.95 | |

| ACH | | | | | | | | |
|---|------------|------------|---------|------------|----------|-------------|----------------|---------|
| Event | Datum | Nominal | Quote | Preis/Unit | Total | Wechselkurs | Ergebnis (EUR) | Verweis |
| Kauf | 05.09.2025 | 361.000000 | 🇺🇸 USDT | 0.0195 | 7.0395 | 0.85492006 | 6.01821 | SO45 |
| Anschaffung NK | | | | | 0.008234 | 0.85492006 | 0.00704 | SO46 |
| Verkauf | 05.09.2025 | 361.000000 | 🇺🇸 USDT | 0.0194 | 7.0034 | 0.85492006 | 5.987347 | SO44 |
| Verkauf-NK | | | | | 0.007003 | 0.85492006 | 0.005987 | SO46 |
| Gain / Loss (gem. §23 EStG steuerpflichtig) | | | | | | | -0.04389 | SO47 |
| Realisierte Gewinne und Verluste (G&V): | | | | | | | -0.04389 | |
| davon steuerpflichtig gem. § 23 EStG: | | | | | | | -0.04389 | |

| ONE | | | | | | | | |
|--|------------|------------|---------|------------|----------|-------------|----------------|---------|
| Event | Datum | Nominal | Quote | Preis/Unit | Total | Wechselkurs | Ergebnis (EUR) | Verweis |
| Kauf | 25.11.2022 | 26.831000 | 🇺🇸 USDT | 0.0142 | 0.381 | 0.96385542 | 0.367229 | |
| Anschaffung NK | | | | | 0.000791 | 0.96385542 | 0.000762 | |
| Verkauf | 22.10.2025 | 26.831000 | 🇺🇸 USDT | 0.00636 | 0.170645 | 0.86303616 | 0.147273 | |
| Gain / Loss (Bestandschutz, gem. §23 EStG nicht steuerpflichtig) | | | | | | | -0.22 | |
| Kauf | 03.09.2025 | 522.619044 | 🇺🇸 USDT | 0.0103 | 5.382976 | 0.85814812 | 4.619391 | SO45 |
| Anschaffung NK | | | | | 0.006273 | 0.85814812 | 0.005383 | SO46 |
| Verkauf | 22.10.2025 | 522.619044 | 🇺🇸 USDT | 0.00636 | 3.323857 | 0.86303616 | 2.868609 | SO44 |
| Gain / Loss (gem. §23 EStG steuerpflichtig) | | | | | | | -1.76 | SO47 |
| Realisierte Gewinne und Verluste (G&V): | | | | | | | -1.98 | |
| davon steuerpflichtig gem. § 23 EStG: | | | | | | | -1.76 | |

| HBAR | | | | | | | | |
|--|------------|-----------|---------|------------|-----------|-------------|----------------|---------|
| Event | Datum | Nominal | Quote | Preis/Unit | Total | Wechselkurs | Ergebnis (EUR) | Verweis |
| Kauf | 03.12.2021 | 90.658928 | € EUR | 0.300459 | 27.239314 | 1.0000 | 27.239314 | |
| Anschaffung NK | | | | | 0.555904 | 1.0000 | 0.555904 | |
| Verkauf | 22.10.2025 | 90.658928 | 🇺🇸 USDT | 0.16815 | 15.244299 | 0.86303616 | 13.156381 | |
| Gain / Loss (Bestandschutz, gem. §23 EStG nicht steuerpflichtig) | | | | | | | -14.64 | |
| Realisierte Gewinne und Verluste (G&V): | | | | | | | -14.64 | |
| davon steuerpflichtig gem. § 23 EStG: | | | | | | | 0.00000 | |

| WILD | | | | | | | | |
|--|------------|----------|--------|------------|----------|-------------|----------------|---------|
| Event | Datum | Nominal | Quote | Preis/Unit | Total | Wechselkurs | Ergebnis (EUR) | Verweis |
| Kauf | 05.09.2022 | 4.937000 | 🔗 USDT | 0.2324 | 1.147359 | 1.00806452 | 1.156612 | |
| Anschaffung NK | | | | | 0.002276 | 1.00806452 | 0.002295 | |
| Verkauf | 30.10.2025 | 4.937000 | 🔗 USDT | 0.2025 | 0.999743 | 0.86580087 | 0.865578 | |
| Verkauf-NK | | | | | 0.001 | 0.86580087 | 0.000866 | |
| Gain / Loss (Bestandschutz, gem. §23 EStG nicht steuerpflichtig) | | | | | | | -0.29 | |
| Kauf | 25.10.2025 | 5.083000 | 🔗 USDT | 0.2111 | 1.073021 | 0.86117809 | 0.924062 | SO45 |
| Anschaffung NK | | | | | 0.000923 | 0.86117809 | 0.000795 | SO46 |
| Verkauf | 30.10.2025 | 5.083000 | 🔗 USDT | 0.2025 | 1.029307 | 0.86580087 | 0.891175 | SO44 |
| Verkauf-NK | | | | | 0.001029 | 0.86580087 | 0.000891 | SO46 |
| Gain / Loss (gem. §23 EStG steuerpflichtig) | | | | | | | -0.03457 | SO47 |
| Realisierte Gewinne und Verluste (G&V): | | | | | | | -0.33 | |
| davon steuerpflichtig gem. § 23 EStG: | | | | | | | -0.03457 | |

| XDC | | | | | | | | |
|--|------------|-----------|--------|------------|----------|-------------|----------------|---------|
| Event | Datum | Nominal | Quote | Preis/Unit | Total | Wechselkurs | Ergebnis (EUR) | Verweis |
| Kauf | 26.09.2022 | 54.630000 | 🔗 USDT | 0.029623 | 1.618304 | 1.03669915 | 1.677695 | |
| Verkauf | 30.10.2025 | 54.630000 | 🔗 USDT | 0.05802 | 3.169633 | 0.86580087 | 2.744271 | |
| Verkauf-NK | | | | | 0.00317 | 0.86580087 | 0.002744 | |
| Gain / Loss (Bestandschutz, gem. §23 EStG nicht steuerpflichtig) | | | | | | | 1.06 | |
| Realisierte Gewinne und Verluste (G&V): | | | | | | | 1.06 | |
| davon steuerpflichtig gem. § 23 EStG: | | | | | | | 0.00000 | |

| BTC | | | | | | | | |
|---|------------|----------|--------|------------|----------|-------------|----------------|---------|
| Event | Datum | Nominal | Quote | Preis/Unit | Total | Wechselkurs | Ergebnis (EUR) | Verweis |
| Kauf | 30.10.2025 | 0.000047 | 🔗 USDT | 106'845.10 | 5.02172 | 0.86580087 | 4.347809 | SO45 |
| Anschaffung NK | | | | | 0.00516 | 0.86580087 | 0.004468 | SO46 |
| Verkauf | 09.11.2025 | 0.000047 | 🔗 USDT | 104'636.80 | 4.91793 | 0.86497708 | 4.253896 | SO44 |
| Verkauf-NK | | | | | 0.004918 | 0.86497708 | 0.004254 | SO46 |
| Gain / Loss (gem. §23 EStG steuerpflichtig) | | | | | | | -0.10 | SO47 |
| Realisierte Gewinne und Verluste (G&V): | | | | | | | -0.10 | |
| davon steuerpflichtig gem. § 23 EStG: | | | | | | | -0.10 | |

| SEI | | | | | | | | |
|---|------------|-----------|--------|------------|----------|-------------|----------------|---------|
| Event | Datum | Nominal | Quote | Preis/Unit | Total | Wechselkurs | Ergebnis (EUR) | Verweis |
| Kauf | 25.10.2025 | 12.960000 | 🔗 USDT | 0.1963 | 2.544048 | 0.86117809 | 2.190878 | SO45 |
| Anschaffung NK | | | | | 0.002189 | 0.86117809 | 0.001885 | SO46 |
| Verkauf | 09.11.2025 | 12.960000 | 🔗 USDT | 0.1849 | 2.396304 | 0.86497708 | 2.072748 | SO44 |
| Verkauf-NK | | | | | 0.002396 | 0.86497708 | 0.002073 | SO46 |
| Gain / Loss (gem. §23 EStG steuerpflichtig) | | | | | | | -0.12 | SO47 |
| Realisierte Gewinne und Verluste (G&V): | | | | | | | -0.12 | |
| davon steuerpflichtig gem. § 23 EStG: | | | | | | | -0.12 | |

| SUI | | | | | | | | |
|---|------------|----------|--------|------------|----------|-------------|----------------|---------|
| Event | Datum | Nominal | Quote | Preis/Unit | Total | Wechselkurs | Ergebnis (EUR) | Verweis |
| Kauf | 16.10.2025 | 1.075000 | 🔗 USDT | 2.76307 | 2.9703 | 0.85844278 | 2.549833 | SO45 |
| Anschaffung NK | | | | | 0.025475 | 0.85844278 | 0.021869 | SO46 |
| Verkauf | 09.11.2025 | 1.075000 | 🔗 USDT | 2.1641 | 2.326407 | 0.86497708 | 2.012289 | SO44 |
| Verkauf-NK | | | | | 0.002326 | 0.86497708 | 0.002012 | SO46 |
| Gain / Loss (gem. §23 EStG steuerpflichtig) | | | | | | | -0.56 | SO47 |
| Kauf | 19.10.2025 | 0.000080 | 🔗 USDT | 2.168121 | 0.000173 | 0.85609109 | 0.000173 | SO45 |
| Anschaffung NK | | | | | 0.000001 | 0.85609109 | 0.000001 | SO46 |
| Verkauf | 09.11.2025 | 0.000080 | 🔗 USDT | 2.1641 | 0.000173 | 0.86497708 | 0.00015 | SO44 |
| Verkauf-NK | | | | | 0.00 | 0.86497708 | 0.00 | SO46 |
| Gain / Loss (gem. §23 EStG steuerpflichtig) | | | | | | | -0.00002 | SO47 |
| Kauf | 25.10.2025 | 2.440000 | 🔗 USDT | 2.5169 | 6.141236 | 0.86117809 | 5.288698 | SO45 |
| Anschaffung NK | | | | | 0.006357 | 0.86117809 | 0.005474 | SO46 |
| Verkauf | 09.11.2025 | 2.440000 | 🔗 USDT | 2.1641 | 5.280404 | 0.86497708 | 4.567428 | SO44 |
| Verkauf-NK | | | | | 0.00528 | 0.86497708 | 0.004567 | SO46 |
| Gain / Loss (gem. §23 EStG steuerpflichtig) | | | | | | | -0.73 | SO47 |
| Kauf | 25.10.2025 | 0.274920 | 🔗 USDT | 2.5169 | 0.691946 | 0.86117809 | 0.595889 | SO45 |
| Anschaffung NK | | | | | 0.000716 | 0.86117809 | 0.000617 | SO46 |
| Verkauf | 09.11.2025 | 0.274920 | 🔗 USDT | 2.1641 | 0.594954 | 0.86497708 | 0.514622 | SO44 |
| Verkauf-NK | | | | | 0.000595 | 0.86497708 | 0.000515 | SO46 |
| Gain / Loss (gem. §23 EStG steuerpflichtig) | | | | | | | -0.08240 | SO47 |
| Realisierte Gewinne und Verluste (G&V): | | | | | | | -1.38 | |
| davon steuerpflichtig gem. § 23 EStG: | | | | | | | -1.38 | |

| SOL | | | | | | | | |
|--|------------|----------|-------|------------|----------|-------------|----------------|---------|
| Event | Datum | Nominal | Quote | Preis/Unit | Total | Wechselkurs | Ergebnis (EUR) | Verweis |
| Kauf | 11.11.2021 | 0.022420 | € EUR | 214.768527 | 4.81511 | 1.0000 | 4.81511 | |
| Anschaffung NK | | | | | 0.098268 | 1.0000 | 0.098268 | |
| Verkauf | 11.11.2025 | 0.022420 | € EUR | 138.269402 | 3.10 | 1.0000 | 3.10 | |
| Verkauf-NK | | | | | 0.03 | 1.0000 | 0.03 | |
| Gain / Loss (Bestandschutz, gem. §23 EStG nicht steuerpflichtig) | | | | | | | -1.84 | |
| Realisierte Gewinne und Verluste (G&V): | | | | | | | -1.84 | |
| davon steuerpflichtig gem. § 23 EStG: | | | | | | | 0.00000 | |

✕ XRP

| Event | Datum | Nominal | Quote | Preis/Unit | Total | Wechselkurs | Ergebnis (EUR) | Verweis |
|--|------------|----------|-------|------------|----------|-------------|-----------------|---------|
| Kauf | 16.10.2025 | 0.494100 | CHF | 2.003643 | 0.99 | 1.07503763 | 1.064287 | SO45 |
| Anschaffung NK | | | | | 0.009302 | 1.07503763 | 0.01 | SO46 |
| Verkauf | 11.11.2025 | 0.494100 | € EUR | 2.084598 | 1.03 | 1.0000 | 1.03 | SO44 |
| Verkauf-NK | | | | | 0.01 | 1.0000 | 0.01 | SO46 |
| Gain / Loss (gem. §23 EStG steuerpflichtig) | | | | | | | -0.05429 | SO47 |
| Realisierte Gewinne und Verluste (G&V): | | | | | | | -0.05429 | |
| davon steuerpflichtig gem. § 23 EStG: | | | | | | | -0.05429 | |

Termingeschäfte (Futures/Perpetuals) - Realisiertes P&L

| Datum | Coin/Token | Nominal | Quote | Open Trade | Close Trade | Gebühr | Realisiertes PnL | Wechselkurs ECB/EZB | Open Trade (EUR) | Close Trade (EUR) | Gebühr (EUR) | Realisiertes PnL (EUR) | Verweis |
|---|------------|----------|-------|------------|-------------|--------|------------------|---------------------|------------------|-------------------|--------------|------------------------|----------|
| 27.11.2025 | IMX | 73.0000 | USDT | -22.87 | -23.58 | 0.01 | -0.71 | 0.8631 | -19.72 | -20.35 | 0.01 | -0.63 | KAP19/22 |
| 23.11.2025 | QNT | 0.5000 | USDT | -39.01 | -39.03 | 0.02 | -0.03 | 0.8681 | -33.82 | -33.88 | 0.02 | -0.06 | KAP19/22 |
| 23.11.2025 | QNT | -0.5000 | USDT | 39.03 | 39.03 | 0.02 | 0.00 | 0.8681 | 33.92 | 33.88 | 0.02 | -0.04 | KAP19/22 |
| 23.11.2025 | IMX | -73.0000 | USDT | 0.00 | 22.87 | 0.00 | 22.87 | 0.8681 | 19.86 | 19.85 | 0.00 | -0.01 | KAP19/22 |
| 23.11.2025 | QNT | -0.4000 | USDT | 31.34 | 31.20 | 0.01 | -0.13 | 0.8681 | 27.21 | 27.09 | 0.01 | -0.13 | KAP19/22 |
| 23.11.2025 | QNT | -0.4000 | USDT | 31.24 | 31.20 | 0.01 | -0.03 | 0.8681 | 27.13 | 27.09 | 0.01 | -0.04 | KAP19/22 |
| 23.11.2025 | QNT | -0.2000 | USDT | 0.00 | 15.60 | 0.00 | 15.60 | 0.8681 | 13.55 | 13.54 | 0.00 | -0.01 | KAP19/22 |
| 21.11.2025 | OP | -98.9000 | USDT | 43.76 | 29.27 | 0.00 | -14.49 | 0.8681 | 37.99 | 25.41 | 0.00 | -12.58 | KAP19/22 |
| 15.09.2025 | LINK | -1.8100 | USDT | 42.56 | 43.78 | 0.02 | 1.22 | 0.8499 | 36.21 | 37.21 | 0.02 | 1.00 | KAP19/21 |
| 15.09.2025 | LINK | 0.9100 | USDT | -22.01 | -21.99 | 0.01 | 0.02 | 0.8499 | -18.69 | -18.69 | 0.01 | 0.00 | KAP19/22 |
| Summe Futures (Realisiertes PnL EUR) | | | | | | | | | 123.54 | 111.15 | 0.09 | -12.39 | |

Funding Fees (separat, in Anlage KAP berücksichtigt)

| Datum | Coin/Token | Quote | Nominal | Preis | Gesamt | Exchangerate ECB/EZB | Total (EUR) | Verweis |
|---------------------------------|------------|-------|----------|-------|-----------|----------------------|-------------|----------|
| 31.12.2025 | ACH | USDT | 0.000067 | 0.00 | -0.000067 | 0.851064 | -0.000057 | KAP19/21 |
| 31.12.2025 | ACH | USDT | 0.003985 | 0.00 | 0.003985 | 0.851064 | 0.003392 | KAP19/22 |
| 31.12.2025 | ACH | USDT | 0.001639 | 0.00 | -0.001639 | 0.851064 | -0.001395 | KAP19/21 |
| 30.12.2025 | ACH | USDT | 0.001555 | 0.00 | -0.001555 | 0.850557 | -0.001322 | KAP19/21 |
| 30.12.2025 | ACH | USDT | 0.000128 | 0.00 | -0.000128 | 0.850557 | -0.000109 | KAP19/21 |
| 30.12.2025 | ACH | USDT | 0.001189 | 0.00 | -0.001189 | 0.850557 | -0.001012 | KAP19/21 |
| 29.12.2025 | ACH | USDT | 0.001698 | 0.00 | -0.001698 | 0.849907 | -0.001443 | KAP19/21 |
| 29.12.2025 | ACH | USDT | 0.001721 | 0.00 | -0.001721 | 0.849907 | -0.001462 | KAP19/21 |
| 29.12.2025 | ACH | USDT | 0.001668 | 0.00 | -0.001668 | 0.849907 | -0.001417 | KAP19/21 |
| 28.12.2025 | ACH | USDT | 0.000806 | 0.00 | -0.000806 | 0.848392 | -0.000683 | KAP19/21 |
| 28.12.2025 | ACH | USDT | 0.001571 | 0.00 | -0.001571 | 0.848392 | -0.001333 | KAP19/21 |
| 28.12.2025 | ACH | USDT | 0.001708 | 0.00 | -0.001708 | 0.848392 | -0.001449 | KAP19/21 |
| 27.12.2025 | ACH | USDT | 0.001325 | 0.00 | -0.001325 | 0.848392 | -0.001124 | KAP19/21 |
| 27.12.2025 | ACH | USDT | 0.001718 | 0.00 | -0.001718 | 0.848392 | -0.001457 | KAP19/21 |
| 27.12.2025 | ACH | USDT | 0.000863 | 0.00 | -0.000863 | 0.848392 | -0.000732 | KAP19/21 |
| 26.12.2025 | ACH | USDT | 0.001393 | 0.00 | 0.001393 | 0.848392 | 0.001182 | KAP19/22 |
| 26.12.2025 | ACH | USDT | 0.001987 | 0.00 | 0.001987 | 0.848392 | 0.001686 | KAP19/22 |
| 26.12.2025 | ACH | USDT | 0.001916 | 0.00 | 0.001916 | 0.848392 | 0.001626 | KAP19/22 |
| 25.12.2025 | ACH | USDT | 0.000529 | 0.00 | -0.000529 | 0.848392 | -0.000449 | KAP19/21 |
| 25.12.2025 | ACH | USDT | 0.001667 | 0.00 | -0.001667 | 0.848392 | -0.001414 | KAP19/21 |
| 25.12.2025 | ACH | USDT | 0.001230 | 0.00 | 0.00123 | 0.848392 | 0.001044 | KAP19/22 |
| 24.12.2025 | ACH | USDT | 0.000988 | 0.00 | 0.000988 | 0.848392 | 0.000838 | KAP19/22 |
| 24.12.2025 | ACH | USDT | 0.000980 | 0.00 | -0.00098 | 0.848392 | -0.000831 | KAP19/21 |
| 24.12.2025 | ACH | USDT | 0.000686 | 0.00 | -0.000686 | 0.848392 | -0.000582 | KAP19/21 |
| 23.12.2025 | ACH | USDT | 0.004027 | 0.00 | 0.004027 | 0.848464 | 0.003416 | KAP19/22 |
| 23.12.2025 | ACH | USDT | 0.004486 | 0.00 | 0.004486 | 0.848464 | 0.003806 | KAP19/22 |
| 23.12.2025 | ACH | USDT | 0.005231 | 0.00 | 0.005231 | 0.848464 | 0.004438 | KAP19/22 |
| 22.12.2025 | ACH | USDT | 0.002447 | 0.00 | 0.002447 | 0.851426 | 0.002084 | KAP19/22 |
| 22.12.2025 | ACH | USDT | 0.000802 | 0.00 | -0.000802 | 0.851426 | -0.000683 | KAP19/21 |
| 22.12.2025 | ACH | USDT | 0.000417 | 0.00 | -0.000417 | 0.851426 | -0.000355 | KAP19/21 |
| 21.12.2025 | ACH | USDT | 0.003769 | 0.00 | 0.003769 | 0.853825 | 0.003218 | KAP19/22 |
| 21.12.2025 | ACH | USDT | 0.003668 | 0.00 | 0.003668 | 0.853825 | 0.003132 | KAP19/22 |
| 21.12.2025 | ACH | USDT | 0.003842 | 0.00 | 0.003842 | 0.853825 | 0.003280 | KAP19/22 |
| 20.12.2025 | ACH | USDT | 0.004756 | 0.00 | 0.004756 | 0.853825 | 0.004061 | KAP19/22 |
| 20.12.2025 | ACH | USDT | 0.003814 | 0.00 | 0.003814 | 0.853825 | 0.003257 | KAP19/22 |
| 20.12.2025 | ACH | USDT | 0.004872 | 0.00 | 0.004872 | 0.853825 | 0.004160 | KAP19/22 |
| 19.12.2025 | ACH | USDT | 0.003198 | 0.00 | 0.003198 | 0.853825 | 0.002730 | KAP19/22 |
| 19.12.2025 | ACH | USDT | 0.003722 | 0.00 | 0.003722 | 0.853825 | 0.003178 | KAP19/22 |
| 19.12.2025 | ACH | USDT | 0.002826 | 0.00 | 0.002826 | 0.853825 | 0.002413 | KAP19/22 |
| 18.12.2025 | ACH | USDT | 0.002829 | 0.00 | 0.002829 | 0.853315 | 0.002414 | KAP19/22 |
| Summe Funding Fees (EUR) | | | | | | | 0.15 | |



























Weitere 198 Zeilen siehe CSV-Auswertung (Beleg).

Einnahmen (z. B. Staking) – Anlage SO (Zeile 11) (Auszug)

| Datum | Coin/Token | Quote | Nominal | Preis | Total | Exchangerate ECB/EZB | Total (EUR) | Verweis |
|-------------------------------|------------|-------|----------|----------|----------|----------------------|-------------|---------|
| 14.12.2025 | SOL | USDT | 0.000012 | 131.36 | 0.001603 | 0.852442 | 0.0014 | SO11 |
| 14.12.2025 | TRX | USDT | 0.005930 | 0.233626 | 0.001385 | 0.852442 | 0.0012 | SO11 |
| 07.12.2025 | SOL | USDT | 0.000013 | 132.31 | 0.001744 | 0.858738 | 0.0015 | SO11 |
| 07.12.2025 | TRX | USDT | 0.006310 | 0.286984 | 0.001811 | 0.858738 | 0.0016 | SO11 |
| 07.12.2025 | SUI | USDT | 0.000400 | 1.575 | 0.00063 | 0.858738 | 0.0005 | SO11 |
| 30.11.2025 | SOL | USDT | 0.000012 | 134.73 | 0.001572 | 0.864603 | 0.0014 | SO11 |
| 30.11.2025 | TRX | USDT | 0.006306 | 0.281236 | 0.001774 | 0.864603 | 0.0015 | SO11 |
| 30.11.2025 | SUI | USDT | 0.000420 | 1.4985 | 0.000629 | 0.864603 | 0.0005 | SO11 |
| 23.11.2025 | SOL | USDT | 0.000011 | 129.145 | 0.001418 | 0.868056 | 0.0012 | SO11 |
| 23.11.2025 | TRX | USDT | 0.006355 | 0.274476 | 0.001744 | 0.868056 | 0.0015 | SO11 |
| 23.11.2025 | SUI | USDT | 0.000410 | 1.3563 | 0.000556 | 0.868056 | 0.0005 | SO11 |
| 16.11.2025 | SOL | USDT | 0.000013 | 138.675 | 0.001768 | 0.858516 | 0.0015 | SO11 |
| 16.11.2025 | TRX | USDT | 0.006404 | 0.293336 | 0.001879 | 0.858516 | 0.0016 | SO11 |
| 16.11.2025 | SUI | USDT | 0.000400 | 1.7225 | 0.000689 | 0.858516 | 0.0006 | SO11 |
| 09.11.2025 | SOL | USDT | 0.000013 | 161.295 | 0.002088 | 0.864977 | 0.0018 | SO11 |
| 09.11.2025 | TRX | USDT | 0.000000 | 0.291061 | 0.00 | 0.864977 | 0.0000 | SO11 |
| 09.11.2025 | DOT | USDT | 0.001504 | 3.23915 | 0.004872 | 0.864977 | 0.0042 | SO11 |
| 09.11.2025 | SOL | USDT | 0.000000 | 161.295 | 0.00 | 0.864977 | 0.0000 | SO11 |
| 09.11.2025 | TRX | USDT | 0.006505 | 0.291061 | 0.001893 | 0.864977 | 0.0016 | SO11 |
| 09.11.2025 | SUI | USDT | 0.000400 | 2.1326 | 0.000853 | 0.864977 | 0.0007 | SO11 |
| 02.11.2025 | SOL | USDT | 0.000013 | 187.15 | 0.002445 | 0.865501 | 0.0021 | SO11 |
| 02.11.2025 | TRX | USDT | 0.000000 | 0.2978 | 0.00 | 0.865501 | 0.0000 | SO11 |
| 02.11.2025 | DOT | USDT | 0.001491 | 2.9738 | 0.004434 | 0.865501 | 0.0038 | SO11 |
| 02.11.2025 | SOL | USDT | 0.000000 | 187.15 | 0.00 | 0.865501 | 0.0000 | SO11 |
| 02.11.2025 | TRX | USDT | 0.006518 | 0.2978 | 0.001941 | 0.865501 | 0.0017 | SO11 |
| 02.11.2025 | SUI | USDT | 0.000410 | 2.36605 | 0.00097 | 0.865501 | 0.0008 | SO11 |
| 26.10.2025 | SOL | USDT | 0.000013 | 196.93 | 0.002567 | 0.861178 | 0.0022 | SO11 |
| 26.10.2025 | TRX | USDT | 0.000000 | 0.298736 | 0.00 | 0.861178 | 0.0000 | SO11 |
| 26.10.2025 | DOT | USDT | 0.001535 | 3.14055 | 0.00482 | 0.861178 | 0.0042 | SO11 |
| 26.10.2025 | SOL | USDT | 0.000000 | 196.93 | 0.00 | 0.861178 | 0.0000 | SO11 |
| 26.10.2025 | TRX | USDT | 0.006428 | 0.298736 | 0.00192 | 0.861178 | 0.0017 | SO11 |
| 26.10.2025 | SUI | USDT | 0.000400 | 2.6052 | 0.001042 | 0.861178 | 0.0009 | SO11 |
| 19.10.2025 | SUI | USDT | 0.000080 | 2.5412 | 0.000203 | 0.856091 | 0.0002 | SO11 |
| 19.10.2025 | SOL | USDT | 0.000000 | 187.46 | 0.000083 | 0.856091 | 0.0001 | SO11 |
| 19.10.2025 | TRX | USDT | 0.001166 | 0.316666 | 0.000369 | 0.856091 | 0.0003 | SO11 |
| 19.10.2025 | DOT | USDT | 0.000664 | 2.9713 | 0.001972 | 0.856091 | 0.0017 | SO11 |
| 19.10.2025 | SOL | USDT | 0.000003 | 187.46 | 0.000495 | 0.856091 | 0.0004 | SO11 |
| 19.10.2025 | ETH | USDT | 0.000000 | 3'937.22 | 0.00058 | 0.856091 | 0.0005 | SO11 |
| 19.10.2025 | TRX | USDT | 0.000196 | 0.316666 | 0.000062 | 0.856091 | 0.0001 | SO11 |
| 08.02.2025 | SOLO | USD | 7.928542 | 0.3246 | 2.573605 | 0.96367 | 2.4801 | SO11 |
| Summe Einnahmen (SO11) | | | | | | | 2.43 | |

Weitere 7 Zeilen siehe CSV-Auswertung (Beleg).

Margin-Zinsaufwand (Margin Interest) – Auszug

| Datum | Börse | Coin/Token | Quote | Betrag | Wechselkurs ECB/EZB | Betrag (EUR) | Verweis |
|---------------------------------------|----------------|--|--|-----------|---------------------|----------------|---------|
| 22.10.2025 | binance_margin |  USDT |  USDT | -0.000136 | 0.86303616 | -0.0001 | MI |
| 22.10.2025 | binance_margin |  USDT |  USDT | -0.000136 | 0.86303616 | -0.0001 | MI |
| 22.10.2025 | binance_margin |  USDT |  USDT | -0.000136 | 0.86303616 | -0.0001 | MI |
| 22.10.2025 | binance_margin |  USDT |  USDT | -0.000136 | 0.86303616 | -0.0001 | MI |
| 22.10.2025 | binance_margin |  USDT |  USDT | -0.000136 | 0.86303616 | -0.0001 | MI |
| 23.10.2025 | binance_margin |  USDT |  USDT | -0.000132 | 0.86258949 | -0.0001 | MI |
| 23.10.2025 | binance_margin |  USDT |  USDT | -0.000132 | 0.86258949 | -0.0001 | MI |
| 23.10.2025 | binance_margin |  USDT |  USDT | -0.000132 | 0.86258949 | -0.0001 | MI |
| 23.10.2025 | binance_margin |  USDT |  USDT | -0.000139 | 0.86258949 | -0.0001 | MI |
| 23.10.2025 | binance_margin |  USDT |  USDT | -0.00014 | 0.86258949 | -0.0001 | MI |
| 23.10.2025 | binance_margin |  USDT |  USDT | -0.000136 | 0.86258949 | -0.0001 | MI |
| 23.10.2025 | binance_margin |  USDT |  USDT | -0.000132 | 0.86258949 | -0.0001 | MI |
| 23.10.2025 | binance_margin |  USDT |  USDT | -0.000132 | 0.86258949 | -0.0001 | MI |
| Summe Margin-Zinsaufwand (EUR) | | | | | | -0.0018 | |

Rechtliche Hinweise und Haftungsausschluss

1. Keine Steuer- oder Rechtsberatung

Dieser Bericht dient ausschließlich als technische Ausfüllhilfe und Dokumentation. Er ersetzt keine individuelle Steuer- oder Rechtsberatung.

2. Datenbasis und Vollständigkeit

Die Auswertung basiert ausschließlich auf den in CoinTaxReporting importierten Transaktionsdaten. Nicht importierte oder technisch nicht erfasste Transaktionen sind nicht enthalten. Die Prüfung der Vollständigkeit obliegt dem Steuerpflichtigen.

3. Kurse, Umrechnung und Bewertungsquellen

Fremdwährungsbeträge werden mit verfügbaren Referenzkursen (u. a. EZB und Börsen-APIs) zum Transaktionszeitpunkt umgerechnet. Abweichungen gegenüber amtlichen oder plattformspezifischen Kursen sind möglich.

4. Steuerliche Einordnung komplexer Sachverhalte

Die steuerliche Qualifikation von Staking, Lending, DeFi, NFT, Margin und Termingeschäften kann im Einzelfall von der automatisierten Standardlogik abweichen. Maßgeblich bleibt die individuelle steuerliche Würdigung.

5. Haftungsausschluss und Prüfung vor Einreichung

Eine Haftung von CoinTaxReporting, seinen Mitarbeitern, Partnern oder Auftragnehmern für steuerliche Folgen, Nachzahlungen, Säumniszuschläge oder Bußgelder ist ausgeschlossen, soweit gesetzlich zulässig. Wir empfehlen, alle relevanten Positionen vor Einreichung beim Finanzamt durch einen Steuerberater prüfen zu lassen.

6. Berechnungsmethode (FIFO)

Die Ermittlung der Veräußerungsgewinne und -verluste erfolgt nach der oben ausgewiesenen Methode. Die Eignung dieser Methode für Ihre persönliche steuerliche Situation sollte vor Einreichung mit Ihrem Steuerberater abgestimmt werden.

Hinweis: Fehlende Marktpreise (nicht bewertbare Token)

Für Kryptowährungen, für die zum Zeitpunkt des Zuflusses kein verlässlicher Marktpreis ermittelt werden konnte (z. B. exotische, degelistete oder kaum gehandelte Token), wird der Ertragswert mit 0 EUR angesetzt und die steuerlichen Anschaffungskosten betragen 0 EUR. Dies führt dazu, dass beim späteren Verkauf der gesamte Veräußerungserlös als steuerpflichtiger Gewinn ausgewiesen wird. Betroffene Positionen sind im Report mit dem Hinweis *noPriceAvailable* gekennzeichnet. Den fehlenden Kurs können Sie in der Ansicht „**Work Transactions**“ manuell nachtragen; anschließend wird der korrigierte Wert beim nächsten Bericht-Lauf berücksichtigt. Wir empfehlen, solche Positionen gemeinsam mit Ihrem Steuerberater zu prüfen und den Marktpreis anhand amtlicher Quellen oder Handelsplattformen zu dokumentieren.