

Steuerbericht Österreich - Steuerjahr 2025

Berichtswährung: EUR

Berichtszeitraum 01.01.2025 - 31.12.2025

Anschreiben

Sehr geehrte Damen und Herren,

anbei erhalten Sie den Steuerbericht fuer Ihre Kryptotransaktionen im Veranlagungsjahr 2025. Der Bericht wurde von CoinTaxReporting auf Basis Ihrer importierten Transaktionsdaten erstellt und dient als Ausfuellhilfe fuer Ihre Einkommensteuererklaerung sowie als Nachweis gegenueber dem Finanzamt.

Aufbau des Berichts:

- Formular - Ausfuellhilfe
- Verbundene Integrationen
- Zusammenfassung der Veraeusserungsgeschaefte
- Einzelaufstellung der Veraeusserungsgeschaefte (pro Kryptowaehrung)
- Termingeschaefte (Futures & Perpetuals) - Realisiertes P&L
- Funding Fees
- Einnahmen aus Staking, Lending und sonstigen Aktivitaeten
- Rechtliche Hinweise und Haftungsausschluss

Alle Betraege sind in **EUR** ausgewiesen. Fremdwahrungsbetraege wurden mit dem jeweiligen Referenzkurs zum Transaktionszeitpunkt umgerechnet.

Wichtiger Hinweis: Dieser Bericht stellt keine steuerliche Beratung dar. Die Angaben wurden automatisch generiert und sollten vor Einreichung beim Finanzamt von einem Steuerberater geprueft werden.









Mit freundlichen Gruessen

CoinTaxReporting







Verbundene Integrationen (Datenquellen)

Diese Übersicht zeigt alle zum Reportzeitpunkt verbundenen Datenquellen. Die Tabellen sind nach Kategorien gegliedert.






Exchanges (8)

| Exchange |
|--------------------------------------------------------------------------------------------|
|  COINBASE |
|  BYBIT |
|  BINANCE |
|  MEXC |
|  BITGET |
|  BITVAVO |
|  KRAKEN |
|  GATEIO |

Blockchains & Wallets (6)

| Wallet | Chain | Netzwerk | Adresse |
|----------------------------------------------------------------------------------------------|-------|----------|----------------------------------------------|
|  BTC | BTC | - | 1FTKpYjRCqa57Rc76UgAHzLvg6CNwBJSx |
|  SOL | SOL | - | 3RfFDwEMRNffnFnhDwmMegSrL44Ser7rTmcpip71Zfbf |
|  Ledger | EVM | BSC | 0xEc02C951982cC0FE246F64bE1b34408d1A00AE1e |
|  Ledger | EVM | ETH | 0xEc02C951982cC0FE246F64bE1b34408d1A00AE1e |
|  MetaMask | EVM | ETH | 0x28Eca2881f7dE5eEd8dc6c1Cd99505ED728d43f0 |
|  MetaMask | EVM | BSC | 0x28Eca2881f7dE5eEd8dc6c1Cd99505ED728d43f0 |

DeFi-Protokolle (6)

| Protokoll | Chain | Netzwerk | Adresse |
|----------------------------------------------------------------------------------------------------------|-------|----------|--------------------------------------------|
|  Pancakeswap V2 (BSC) | EVM | BSC | 0x10ED43C718714eb63d5aA57B78B54704E256024E |
|  Curve | EVM | ETH | 0xbEbc44782C7dB0a1A60Cb6fe97d0b483032FF1C7 |
|  Aave V3 | EVM | ETH | 0x87870Bca3F3fD6335C3F4ce8392D69350B4fA4E2 |
|  Uniswap V2 | EVM | ETH | 0xB4e16d0168e52d35CaD2c6185b44281Ec28C9Dc |
|  Uniswap V3 | EVM | ETH | 0xc36442b4a4522E871399CD717aBDD847Ab11FE88 |
|  Uniswap V3 | EVM | ETH | 0x3f5CE5FBFe3E9af3971dD833D26bA9b5C936f0bE |

Zusammenfassung Österreich - Sondersteuersatz (Krypto)

| Position | Verweis | Betrag (EUR) |
|---------------------------------------------------------------|--------------------------------------------------------------------------------------------------|--------------|
| Sondersteuersatz (indikativ) | Standardmäßig 27,5% für Krypto-Neuvermögen; Details abhängig vom Einzelfall. | 27.50% |
| Steuerpflichtige Bemessungsgrundlage | Summe aus steuerpflichtigen Krypto-/FX-Ergebnissen, Futures-PnL und Einnahmen (soweit erfasst). | -34.56 |
| Geschätzte Steuer (indikativ) | Bemessungsgrundlage x Sondersteuersatz (nur Orientierung). | -9.50 |
| Steuerpflichtige Gewinne/Verluste aus Krypto-Veräußerungen | Neuvermögen bzw. nicht steuerfreie Altbestände; Details siehe Einzelaufstellung. | -24.69 |
| Steuerpflichtige Gewinne/Verluste aus FX-Veräußerungen (Fiat) | Nur Fiat als FX; Stablecoins werden nicht als FX behandelt. | 0.00 |
| Futures/Perpetuals - realisierte Ergebnisse | Summe der realisierten PnL (Close) plus Funding Fees in EUR. | -12.15 |
| Einnahmen (z. B. Staking) | Summe der Income-Transaktionen in EUR (Auszug weiter unten). | 2.43 |
| Steuerfreie Altbestände (Info) | Im Bericht als "steuerfrei/Altbestand" markiert; nicht in der steuerpflichtigen Summe enthalten. | -71.46 |

Hinweis: Die Zuordnung zu "Altbestand"/"Neuvermögen" basiert auf den verfügbaren Anschaffungsdaten. Bei Datenlücken oder Sonderfällen (z. B. Überträge, Wallet-Moves, Krypto->Krypto-Rollover) ist eine fachliche Prüfung erforderlich.

Zusammenfassung der Einkünfte aus Kapitalvermögen für das Veranlagungsjahr 2025

Kennzahlen im Formular E1kv

| Formular-zeile | Bezeichnung | Betrag (EUR) | Kennzahl |
|----------------|---------------------------------------------------------------------------------------------------------------------------------------------------------------------------------------------------------------------|--------------|----------|
| 1.1. | Einkuenfte, auf die kein besonderer Steuersatz anwendbar ist (Erklaerungspflicht, Tarifbesteuerung) | 0.00 | |
| 1.1.2 | Sonstige Einkuenfte aus Kapitalvermoegen (z 27a Abs 2; insbesondere Zinsen aus Privatdarlehen, Einkuenfte aus nicht oeffentlich angebotenen Forderungswertpapieren, Einkuenfte aus verdeckten Gewinnausschuetungen) | 0.00 | 857 |
| 1.1.3 | In Kennzahlen 856/857 nicht enthaltene Einkuenfte, auf die auslaendische (Quellen)Steuer anzurechnen ist | 0.00 | 929 |
| 1.1.4 | Auf Einkuenfte gemaess Kennzahl 929 entfallende anzurechnende (Quellen)Steuer | 0.00 | 940 |
| 1.2. | Einkuenfte, auf die ein besonderer Steuersatz anwendbar ist und die fuer einen Verlustausgleich nicht in Betracht kommen (z 27 Abs 2 Z 1 und 5 124b Z 185 lit c) | 0.00 | |
| 1.2.1 | Zinsen aus Geldeinlagen und nicht verbrieften sonstigen Geldforderungen bei Kreditinstituten | 0.00 | 861 |
| 1.2.3 | Einkuenfte aus der Ueberlassung von Forderungswertpapieren (27 Abs 1 Z 1 und 5 124b Z 185 lit c) | 0.00 | 935 |
| 1.3. | Einkuenfte, auf die ein besonderer Steuersatz anwendbar ist und bei denen ein Verlustausgleich zulaessig ist | 0.00 | |
| 1.3.1 | Einkuenfte aus der Ueberlassung von Kapital (z 27 Abs 2; insbesondere Dividenden, Zinsen aus Wertpapieren 27,5%) | 0.00 | 862 |
| 1.3.2 | Einkuenfte aus realisierten Wertsteigerungen von Kapitalvermoegen (z 27 Abs 3; insbesondere Veraeusserungsgewinne aus Aktien, Forderungswertpapieren und Fondanteilen) | 0.00 | 863 |
| | Ueberschuesse 27,5% | 0.00 | 994 |
| | Ueberschuesse 25% | 0.00 | 985 |
| | Verluste | 0.00 | 892 |
| 1.3.3 | Einkuenfte aus nicht verbrieften Derivaten (27 Abs 4; insbesondere Zertifikate, Optionsscheine) oder nicht verbrieften Derivaten, bei freiwilligem Steuerabzug | 0.00 | 995 |
| | Ueberschuesse 27,5% | 0.00 | 995 |
| | Ueberschuesse 25% | 0.00 | 894 |
| | Verluste | 0.00 | 896 |
| 1.3.4 | Einkuenfte aus Investmentfonds und Immobilieninvestmentfonds | 0.00 | |
| | Ausschuetungen 27,5% | 0.00 | 988 |
| | Ausschuetungsgleiche Ertraege 27,5% | 0.00 | 937 |
| | Einkuenfte aus nicht verbrieften Derivaten (z. B. Futures/Perpetuals) | -12.30 | 857 |
| | Einkuenfte aus Kryptowaehrungen - Ueberlassung (z. B. Lending/Staking) | 2.43 | 171 |
| | Einkuenfte aus Kryptowaehrungen - Wertsteigerungen (Gewinne) | 0.00 | 173 |
| | Einkuenfte aus Kryptowaehrungen - Wertsteigerungen (Verluste) | 24.69 | 175 |

Kennzahlen im Formular E1

| Formular-zeile | Bezeichnung | Betrag (EUR) | Kennzahl |
|----------------|-------------------------------------------------------------------------------------------------------------------------------------------------------------------------|--------------|----------|
| 20. | Sonstige Einkuenfte | 0.00 | |
| 20.2 | Einkuenfte aus Spekulationsgeschaeften (31) und aus der Veraeusserung von Beteiligungen (31 EStG 1988; 5 31abg 2012) | 0.00 | 801 |
| 20.3 | Einkuenfte aus der Veraeusserung von Forderungswertpapieren und Derivaten, die zwischen 1.10.2011 und 31.3.2012 erworben wurden (124b Z 184 letzter Teilstrich, 27,5%) | 0.00 | 503 |

Zusammenfassung der Veräußerungsgeschäfte (Krypto)

| Verkaufsdatum | Kaufdatum | Asset | Nominal | Quote | Verkauf (EUR) | Kauf (EUR) | Verkauf-NK (EUR) | Anschaffung-NK (EUR) | Ergebnis steuerlich (EUR) | Verweis |
|--------------------------------|------------|---------|------------|---------|---------------|---------------|------------------|----------------------|---------------------------|---------|
| 31.08.2025 | 31.08.2025 | × XRP | 18.000000 | 🇺🇸 USDT | 42.94 | 38.81 | 0.04 | 0.02 | 4.06 | 173 |
| 01.09.2025 | 31.08.2025 | × XRP | 22.000000 | 🇺🇸 USDT | 51.81 | 47.44 | 0.06 | 0.02 | 4.28 | 173 |
| 02.09.2025 | 02.09.2025 | × XRP | 1.800000 | 🇺🇸 USDT | 4.36 | 4.36 | 0.00 | 0.01 | -0.01 | 175 |
| 02.09.2025 | 02.09.2025 | × XRP | 1.200000 | 🇺🇸 USDT | 2.91 | 2.91 | 0.00 | 0.00 | -0.01 | 175 |
| 03.09.2025 | 02.09.2025 | × XRP | 3.000000 | 🇺🇸 USDT | 7.32 | 7.26 | 0.01 | 0.01 | 0.04 | 173 |
| 01.09.2025 | 31.08.2025 | 📦 ARB | 28.600000 | 🇺🇸 USDT | 11.98 | 12.18 | 0.01 | 0.01 | -0.22 | 175 |
| 01.09.2025 | 01.09.2025 | 🌀 ENA | 8.280000 | 🇺🇸 USDT | 4.43 | 4.45 | 0.00 | 0.00 | -0.03 | 175 |
| 02.09.2025 | 01.09.2025 | ⚡ ALGO | 37.000000 | 🇺🇸 USDT | 7.40 | 7.26 | 0.01 | 0.01 | 0.13 | 173 |
| 02.09.2025 | 01.09.2025 | ⚡ ALGO | 37.000000 | 🇺🇸 USDT | 7.38 | 7.26 | 0.01 | 0.01 | 0.11 | 173 |
| 22.10.2025 | 01.09.2025 | ⚡ ALGO | 25.900001 | 🇺🇸 USDT | 4.04 | 5.32 | 0.00 | 0.01 | -1.29 | 175 |
| 03.09.2025 | 22.09.2022 | 🌸 DOT | 2.190000 | 🇺🇸 USDT | 7.26 | 14.23 | 0.01 | 0.03 | -7.00 | 175 |
| 11.11.2025 | 22.09.2022 | 🌸 DOT | 1.235150 | 🇪🇺 EUR | 3.29 | 7.98 | 0.03 | 0.01 | -4.73 | 175 |
| 03.09.2025 | 01.09.2025 | 📦 TIA | 3.280000 | 🇺🇸 USDT | 4.59 | 4.49 | 0.00 | 0.01 | 0.09 | 173 |
| 03.09.2025 | 01.09.2025 | 📦 TIA | 3.470000 | 🇺🇸 USDT | 4.86 | 4.75 | 0.00 | 0.01 | 0.10 | 173 |
| 05.09.2025 | 04.09.2019 | 📦 THETA | 100.000000 | 🇺🇸 USDT | 6.87 | 76.23 | 0.17 | 0.20 | -69.73 | 175 |
| 05.09.2025 | 31.08.2025 | 🔴 OP | 9.990000 | 🇺🇸 USDT | 6.06 | 6.03 | 0.01 | 0.01 | 0.01 | 173 |
| 22.10.2025 | 31.08.2025 | 🔴 OP | 7.552440 | 🇺🇸 USDT | 2.78 | 5.11 | 0.00 | 0.01 | -2.34 | 175 |
| 24.10.2025 | 31.08.2025 | 🔴 OP | 32.970000 | 🇺🇸 USDT | 12.57 | 12.34 | 0.00 | 0.01 | 0.23 | 173 |
| 05.09.2025 | 29.11.2022 | ⚡ ACH | 361.000000 | 🇺🇸 USDT | 5.99 | 3.38 | 0.01 | 0.00 | 2.60 | 173 |
| 22.10.2025 | 27.09.2022 | 📦 ONE | 549.450044 | 🇺🇸 USDT | 3.02 | 6.07 | 0.00 | 0.01 | -3.06 | 175 |
| 22.10.2025 | 03.12.2021 | 📦 HBAR | 90.658928 | 🇺🇸 USDT | 13.16 | 27.24 | 0.00 | 0.03 | -14.11 | 175 |
| 24.10.2025 | 19.06.2024 | 📦 BNB | 0.000524 | 🇺🇸 USDT | 0.51 | 0.29 | 0.00 | 0.35 | -0.13 | 175 |
| 30.10.2025 | 06.05.2022 | 📦 WILD | 10.020000 | 🇺🇸 USDT | 1.76 | 2.58 | 0.00 | 0.00 | -0.83 | 175 |
| 30.10.2025 | 26.09.2022 | 📦 XDC | 54.630000 | 🇺🇸 USDT | 2.74 | 1.93 | 0.00 | 0.00 | 0.81 | 173 |
| 09.11.2025 | 30.10.2025 | 📦 BTC | 0.000047 | 🇺🇸 USDT | 4.25 | 4.35 | 0.00 | 0.00 | -0.10 | 175 |
| 09.11.2025 | 25.10.2025 | 📦 SEI | 12.960000 | 🇺🇸 USDT | 2.07 | 2.19 | 0.00 | 0.00 | -0.12 | 175 |
| 09.11.2025 | 16.10.2025 | 📦 SUI | 3.790000 | 🇺🇸 USDT | 7.09 | 8.37 | 0.01 | 0.02 | -1.30 | 175 |
| 11.11.2025 | 11.11.2021 | 📦 SOL | 0.022420 | 🇪🇺 EUR | 3.10 | 4.78 | 0.03 | 0.10 | -1.80 | 175 |
| 11.11.2025 | 16.10.2025 | × XRP | 0.494100 | 🇪🇺 EUR | 1.03 | 1.06 | 0.01 | 0.01 | -0.05 | 175 |
| Summe (steuerpflichtig) | | | | | 230.69 | 254.41 | 0.27 | 0.70 | -24.69 | |

Einzelaufstellung - Veräußerungsgeschäfte je Asset (Krypto)

| XRP | | | | | | | | |
|--------------------------------------|------------|---------------|-------|------------|--------------|-------------|----------------|---------|
| Event | Datum | Nominal | Quote | Preis/Unit | Total | Wechselkurs | Ergebnis (EUR) | Verweis |
| Kauf | 30.11.2021 | 119.42742585 | USDT | 1.022623 | 122.129193 | 0.88004928 | -107.48 | |
| Anschaffung NK | | | | | 0.001465 | 0.88004928 | 0.00 | |
| Anteilige Anschaffungsnebenkosten | | | USDT | 0.000012 | | | | |
| Kauf | 30.11.2021 | 612.5657015 | USDT | 1.016952 | 622.95 | 0.88004928 | -548.23 | |
| Anschaffung NK | | | | | 0.000803 | 0.88004928 | 0.00 | |
| Anteilige Anschaffungsnebenkosten | | | USDT | 0.000003 | | | | |
| Kauf | 30.11.2021 | 612.5657015 | BNB | 0 | 612.565701 | 0.01086015 | -6.65 | |
| Anschaffung NK | | | | | 0.000803 | 0.01086015 | 0.00 | |
| Anteilige Anschaffungsnebenkosten | | | BNB | 0.000002 | | | | |
| Kauf | 30.11.2021 | 119.42742585 | USDT | 0 | 119.427426 | 0.88004928 | -105.10 | |
| Anschaffung NK | | | | | 0.001465 | 0.88004928 | 0.00 | |
| Anteilige Anschaffungsnebenkosten | | | USDT | 0.000003 | | | | |
| Kauf | 09.12.2021 | 653.42473935 | EUR | 0.749895 | 500 | 1 | -500.00 | |
| Anschaffung NK | | | | | 10 | 1 | -10.00 | |
| Anteilige Anschaffungsnebenkosten | | | EUR | 0.004725 | | | | |
| Kauf | 04.02.2022 | 0.02061527 | USDT | 0.6179 | 0.012738 | 0.87229588 | -0.01 | |
| Anschaffung NK | | | | | 0.001422 | 0.87229588 | 0.00 | |
| Anteilige Anschaffungsnebenkosten | | | USDT | 0.004726 | | | | |
| Kauf | 04.02.2022 | 0.02061527 | XEP | 0 | 0.020615 | 0.87412587 | -0.02 | |
| Anschaffung NK | | | | | 0.001422 | 0.87412587 | 0.00 | |
| Anteilige Anschaffungsnebenkosten | | | XEP | 0.004726 | | | | |
| Durchschnittliche Anschaffungskosten | 20.05.2022 | 0.02061527 | USDT | 0.933719 | 0.019249 | 0.94544767 | -0.01 | |
| Anteilige Anschaffungsnebenkosten | | | USDT | 0.004726 | 0.000097 | 0.94544767 | 0.00 | |
| Verkauf | 20.05.2022 | -0.02061527 | USDT | 0.4278 | 0.008819 | 0.94544767 | 0.01 | |
| Ergebnis (steuerpflichtig) | | | | | | | 0.00 | 175 |
| Durchschnittliche Anschaffungskosten | 25.05.2022 | 1'500 | USDT | 0.933719 | 1'400.578712 | 0.93843844 | -897.89 | |
| Anteilige Anschaffungsnebenkosten | | | USDT | 0.004726 | 7.089215 | 0.93843844 | -7.09 | |
| Verkauf | 25.05.2022 | -1'500 | USDT | 0.4023 | 603.45 | 0.93843844 | 566.30 | |
| Ergebnis (steuerpflichtig) | | | | | | | -338.68 | 175 |
| Durchschnittliche Anschaffungskosten | 25.05.2022 | 228.36927618 | USDT | 0.933719 | 213.232765 | 0.93843844 | -136.70 | |
| Anteilige Anschaffungsnebenkosten | | | USDT | 0.004726 | 1.079306 | 0.93843844 | -1.08 | |
| Verkauf | 25.05.2022 | -228.36927618 | USDT | 0.40195 | 91.793031 | 0.93843844 | 86.14 | |
| Ergebnis (steuerpflichtig) | | | | | | | -51.64 | 175 |
| Kauf | 14.07.2022 | 716.74769105 | USDT | 0.320127 | 229.45 | 0.99950025 | -229.34 | |
| Anschaffung NK | | | | | 0.000894 | 0.99950025 | 0.00 | |
| Anteilige Anschaffungsnebenkosten | | | USDT | 0.001664 | | | | |
| Kauf | 14.07.2022 | 716.74769105 | BNB | 0 | 716.747691 | 0.011485 | -8.23 | |
| Anschaffung NK | | | | | 0.000894 | 0.011485 | 0.00 | |
| Anteilige Anschaffungsnebenkosten | | | BNB | 0.00101 | | | | |
| Durchschnittliche Anschaffungskosten | 05.09.2022 | 60 | USDT | 0.718481 | 43.108845 | 1.00806452 | -15.49 | |
| Anteilige Anschaffungsnebenkosten | | | USDT | 0.00101 | 0.060592 | 1.00806452 | -0.06 | |

| Event | Datum | Nominal | Quote | Preis/Unit | Total | Wechselkurs | Ergebnis (EUR) | Verweis |
|------------------------------------------|------------|---------------|---------|------------|------------|-------------|----------------|---------|
| Verkauf | 05.09.2022 | -60 | 🇺🇸 USDT | 0.32435 | 19.461 | 1.00806452 | 19.62 | |
| Ergebnis (steuerpflichtig) | | | | | | | 4.07 | 173 |
| Durchschnittliche Anschaffungskosten | 09.09.2022 | 656.74769105 | 🇺🇸 USDT | 0.718481 | 471.860575 | 0.99512389 | -169.53 | |
| Anteilige Anschaffungsnebenkosten | | | 🇺🇸 USDT | 0.00101 | 0.663232 | 0.99512389 | -0.66 | |
| Verkauf | 09.09.2022 | -656.74769105 | 🇺🇸 USDT | 0.347657 | 228.323154 | 0.99512389 | 227.21 | |
| Ergebnis (steuerpflichtig) | | | | | | | 57.02 | 173 |
| Durchschnittliche Anschaffungskosten | 15.11.2022 | 431 | 🇺🇸 USDT | 0.718481 | 309.665204 | 0.96116878 | -111.25 | |
| Anteilige Anschaffungsnebenkosten | | | 🇺🇸 USDT | 0.00101 | 0.435255 | 0.96116878 | -0.43 | |
| Verkauf | 15.11.2022 | -431 | 🇺🇸 USDT | 0.387 | 166.797 | 0.96116878 | 160.32 | |
| Verkauf-NK | | | | | 0.166797 | 0.96116878 | -0.16 | |
| Ergebnis (steuerpflichtig) | | | | | | | 48.47 | 173 |
| Kauf | 31.08.2025 | 20 | 🇺🇸 USDT | 2.221 | 56.442 | 0.85778007 | -48.41 | |
| Anschaffung NK | | | | | 0.02 | 0.85778007 | -0.02 | |
| Anteilige Anschaffungsnebenkosten | | | 🇺🇸 USDT | 0.00101 | | | | |
| Kauf | 31.08.2025 | 20 | 🇺🇸 USDT | 2.8067 | 56.6134 | 0.85778007 | -48.56 | |
| Anschaffung NK | | | | | 0.02 | 0.85778007 | -0.02 | |
| Anteilige Anschaffungsnebenkosten | | | 🇺🇸 USDT | 0.001009 | | | | |
| Durchschnittliche Anschaffungskosten | 31.08.2025 | 18 | 🇺🇸 USDT | 0.836437 | 15.055863 | 0.85778007 | -6.83 | |
| Anteilige Anschaffungsnebenkosten | | | 🇺🇸 USDT | 0.001009 | 0.018168 | 0.85778007 | -0.02 | |
| Verkauf | 31.08.2025 | -18 | 🇺🇸 USDT | 2.8091 | 50.05638 | 0.85778007 | 42.94 | |
| Verkauf-NK | | | | | 0.050564 | 0.85778007 | -0.04 | |
| Ergebnis (steuerpflichtig) | | | | | | | 36.05 | 173 |
| Durchschnittliche Anschaffungskosten | 01.09.2025 | 22 | 🇺🇸 USDT | 0.836437 | 18.40161 | 0.85360649 | -8.35 | |
| Anteilige Anschaffungsnebenkosten | | | 🇺🇸 USDT | 0.001009 | 0.022205 | 0.85360649 | -0.02 | |
| Verkauf | 01.09.2025 | -22 | 🇺🇸 USDT | 2.7731 | 60.693413 | 0.85360649 | 51.81 | |
| Verkauf-NK | | | | | 0.061008 | 0.85360649 | -0.05 | |
| Ergebnis (steuerpflichtig) | | | | | | | 43.39 | 173 |
| Durchschnittliche Anschaffungskosten | 01.09.2025 | 5 | 🇺🇸 USDT | 0.836437 | 4.182184 | 0.85360649 | -1.90 | |
| Anteilige Anschaffungsnebenkosten | | | 🇺🇸 USDT | 0.001009 | 0.005047 | 0.85360649 | -0.01 | |
| Verkauf | 01.09.2025 | -5 | 🇺🇸 USDT | 2.7731 | 13.793957 | 0.85360649 | 11.77 | |
| Verkauf-NK | | | | | 0.013865 | 0.85360649 | -0.01 | |
| Ergebnis (steuerpflichtig) | | | | | | | 9.86 | 173 |
| Kauf | 02.09.2025 | 3 | 🇺🇸 USDT | 2.8172 | 8.4516 | 0.85866392 | -7.26 | |
| Anschaffung NK | | | | | 0.003 | 0.85866392 | 0.00 | |
| Anteilige Anschaffungsnebenkosten | | | 🇺🇸 USDT | 0.001009 | | | | |
| Kauf | 02.09.2025 | 3 | 🇺🇸 USDT | 2.8222 | 8.4666 | 0.85866392 | -7.27 | |
| Anschaffung NK | | | | | 0.003 | 0.85866392 | 0.00 | |
| Anteilige Anschaffungsnebenkosten | | | 🇺🇸 USDT | 0.001009 | | | | |
| Durchschnittliche Anschaffungskosten | 02.09.2025 | 1.8 | 🇺🇸 USDT | 0.854045 | 1.53728 | 0.85866392 | -0.72 | |
| Anteilige Anschaffungsnebenkosten | | | 🇺🇸 USDT | 0.001009 | 0.001817 | 0.85866392 | 0.00 | |
| Verkauf | 02.09.2025 | -1.8 | 🇺🇸 USDT | 2.8196 | 5.07528 | 0.85866392 | 4.36 | |
| Verkauf-NK | | | | | 0.005075 | 0.85866392 | 0.00 | |
| Ergebnis (steuerpflichtig) | | | | | | | 3.64 | 173 |

| Event | Datum | Nominal | Quote | Preis/Unit | Total | Wechselkurs | Ergebnis (EUR) | Verweis |
|----------------------------------------------------|------------|-------------|---------|------------|----------|-------------|----------------|------------|
| Durchschnittliche Anschaffungskosten | 02.09.2025 | 1.2 | 🇺🇸 USDT | 0.854045 | 1.024854 | 0.85866392 | -0.48 | |
| Anteilige Anschaffungsnebenkosten | | | 🇺🇸 USDT | 0.001009 | 0.001211 | 0.85866392 | 0.00 | |
| Verkauf | 02.09.2025 | -1.2 | 🇺🇸 USDT | 2.8196 | 3.38352 | 0.85866392 | 2.91 | |
| Verkauf-NK | | | | | 0.003384 | 0.85866392 | 0.00 | |
| Ergebnis (steuerpflichtig) | | | | | | | 2.42 | 173 |
| Durchschnittliche Anschaffungskosten | 03.09.2025 | 3 | 🇺🇸 USDT | 0.854045 | 2.562134 | 0.85814812 | -1.19 | |
| Anteilige Anschaffungsnebenkosten | | | 🇺🇸 USDT | 0.001009 | 0.003028 | 0.85814812 | 0.00 | |
| Verkauf | 03.09.2025 | -3 | 🇺🇸 USDT | 2.8439 | 8.5317 | 0.85814812 | 7.32 | |
| Verkauf-NK | | | | | 0.008532 | 0.85814812 | -0.01 | |
| Ergebnis (steuerpflichtig) | | | | | | | 6.12 | 173 |
| Durchschnittliche Anschaffungskosten | 22.10.2025 | 0.07718004 | 🇺🇸 USDT | 0.854045 | 0.065915 | 0.86303616 | -0.03 | |
| Anteilige Anschaffungsnebenkosten | | | 🇺🇸 USDT | 0.001009 | 0.000078 | 0.86303616 | 0.00 | |
| Verkauf | 22.10.2025 | -0.07718004 | 🇺🇸 USDT | 2.39065 | 0.18451 | 0.86303616 | 0.16 | |
| Ergebnis (steuerpflichtig) | | | | | | | 0.13 | 173 |
| Realisierte Gewinne und Verluste (G&V): | | | | | | | -179.15 | |
| davon steuerpflichtig: | | | | | | | -179.15 | |
























ARB

| Event | Datum | Nominal | Quote | Preis/Unit | Total | Wechselkurs | Ergebnis (EUR) | Verweis |
|----------------------------------------------------|------------|---------|---------|------------|-----------|-------------|----------------|------------|
| Kauf | 31.08.2025 | 9.9 | 🇺🇸 USDT | 0.5045 | 4.99455 | 0.85778007 | -4.28 | |
| Anschaffung NK | | | | | 0.0099 | 0.85778007 | -0.01 | |
| Anteilige Anschaffungsnebenkosten | | | 🇺🇸 USDT | 0.001 | | | | |
| Kauf | 01.09.2025 | 18.8 | 🇺🇸 USDT | 0.4921 | 9.25148 | 0.85360649 | -7.90 | |
| Anschaffung NK | | | | | 0.0188 | 0.85360649 | -0.02 | |
| Anteilige Anschaffungsnebenkosten | | | 🇺🇸 USDT | 0.001 | | | | |
| Durchschnittliche Anschaffungskosten | 01.09.2025 | 28.6 | 🇺🇸 USDT | 0.496377 | 14.196392 | 0.85360649 | -12.14 | |
| Anteilige Anschaffungsnebenkosten | | | 🇺🇸 USDT | 0.001 | 0.0286 | 0.85360649 | -0.02 | |
| Verkauf | 01.09.2025 | -28.6 | 🇺🇸 USDT | 0.4909 | 14.03974 | 0.85360649 | 11.98 | |
| Verkauf-NK | | | | | 0.01404 | 0.85360649 | -0.01 | |
| Ergebnis (steuerpflichtig) | | | | | | | -0.19 | 175 |
| Realisierte Gewinne und Verluste (G&V): | | | | | | | -0.19 | |
| davon steuerpflichtig: | | | | | | | -0.19 | |

| ENA | | | | | | | | |
|----------------------------------------------------|------------|---------|---------|------------|----------|-------------|----------------|---------|
| Event | Datum | Nominal | Quote | Preis/Unit | Total | Wechselkurs | Ergebnis (EUR) | Verweis |
| Kauf | 01.09.2025 | 8.16 | 🇺🇸 USDT | 0.63 | 5.1408 | 0.85360649 | -4.39 | |
| Anschaffung NK | | | | | 0.00816 | 0.85360649 | -0.01 | |
| Anteilige Anschaffungsnebenkosten | | | 🇺🇸 USDT | 0.001 | | | | |
| Kauf | 01.09.2025 | 0.13 | 🇺🇸 USDT | 0.63 | 0.0819 | 0.85360649 | -0.07 | |
| Anschaffung NK | | | | | 0.00013 | 0.85360649 | 0.00 | |
| Anteilige Anschaffungsnebenkosten | | | 🇺🇸 USDT | 0.001 | | | | |
| Durchschnittliche Anschaffungskosten | 01.09.2025 | 8.28 | 🇺🇸 USDT | 0.63 | 5.2164 | 0.85360649 | -4.45 | |
| Anteilige Anschaffungsnebenkosten | | | 🇺🇸 USDT | 0.001 | 0.00828 | 0.85360649 | -0.01 | |
| Verkauf | 01.09.2025 | -8.28 | 🇺🇸 USDT | 0.6269 | 5.190732 | 0.85360649 | 4.43 | |
| Verkauf-NK | | | | | 0.005191 | 0.85360649 | 0.00 | |
| Ergebnis (steuerpflichtig) | | | | | | | -0.03 | 175 |
| Realisierte Gewinne und Verluste (G&V): | | | | | | | -0.03 | |
| davon steuerpflichtig: | | | | | | | -0.03 | |

| ALGO | | | | | | | | |
|--------------------------------------|------------|--------------|---------|------------|------------|-------------|----------------|---------|
| Event | Datum | Nominal | Quote | Preis/Unit | Total | Wechselkurs | Ergebnis (EUR) | Verweis |
| Kauf | 26.09.2022 | 537.822 | 🇺🇸 USDT | 0.37187 | 199.999867 | 1.03669915 | -207.34 | |
| Anschaffung NK | | | | | 0.941188 | 1.03669915 | -0.98 | |
| Anteilige Anschaffungsnebenkosten | | | 🇺🇸 USDT | 0.00175 | | | | |
| Kauf | 04.10.2022 | 340 | 🇺🇸 USDT | 0.35673 | 121.2882 | 1.01102012 | -122.62 | |
| Anschaffung NK | | | | | 0.629 | 1.01102012 | -0.64 | |
| Anteilige Anschaffungsnebenkosten | | | 🇺🇸 USDT | 0.001789 | | | | |
| Kauf | 04.10.2022 | 34.95 | 🇺🇸 USDT | 0.35676 | 12.468762 | 1.01102012 | -12.61 | |
| Anschaffung NK | | | | | 0.064658 | 1.01102012 | -0.07 | |
| Anteilige Anschaffungsnebenkosten | | | 🇺🇸 USDT | 0.001791 | | | | |
| Kauf | 04.10.2022 | 183.97 | 🇺🇸 USDT | 0.35636 | 65.559549 | 1.01102012 | -66.28 | |
| Anschaffung NK | | | | | 0.321947 | 1.01102012 | -0.33 | |
| Anteilige Anschaffungsnebenkosten | | | 🇺🇸 USDT | 0.001784 | | | | |
| Kauf | 10.10.2022 | 558.284 | 🇺🇸 USDT | 0.332 | 185.350288 | 1.03124678 | -191.14 | |
| Anschaffung NK | | | | | 0.921169 | 1.03124678 | -0.95 | |
| Anteilige Anschaffungsnebenkosten | | | 🇺🇸 USDT | 0.001739 | | | | |
| Kauf | 10.10.2022 | 301.43051383 | 🇺🇸 USDT | 0.33175 | 99.999573 | 1.03124678 | -103.12 | |
| Anschaffung NK | | | | | 0.49736 | 1.03124678 | -0.51 | |
| Anteilige Anschaffungsnebenkosten | | | 🇺🇸 USDT | 0.001725 | | | | |
| Kauf | 10.10.2022 | 0.00048617 | 🇺🇸 USDT | 0.33175 | 0.000161 | 1.03124678 | 0.00 | |
| Anteilige Anschaffungsnebenkosten | | | 🇺🇸 USDT | 0.001725 | | | | |
| Kauf | 20.10.2022 | 638.194 | 🇺🇸 USDT | 0.31189 | 199.046327 | 1.01926409 | -202.88 | |
| Anschaffung NK | | | | | 1.05302 | 1.01926409 | -1.07 | |
| Anteilige Anschaffungsnebenkosten | | | 🇺🇸 USDT | 0.001707 | | | | |
| Kauf | 24.10.2022 | 394.316 | 🇺🇸 USDT | 0.31188 | 122.979274 | 1.01512537 | -124.84 | |
| Anschaffung NK | | | | | 0.690053 | 1.01512537 | -0.70 | |
| Anteilige Anschaffungsnebenkosten | | | 🇺🇸 USDT | 0.001712 | | | | |
| Kauf | 24.10.2022 | 220.472 | 🇺🇸 USDT | 0.31189 | 68.763012 | 1.01512537 | -69.80 | |
| Anschaffung NK | | | | | 0.385826 | 1.01512537 | -0.39 | |
| Anteilige Anschaffungsnebenkosten | | | 🇺🇸 USDT | 0.001715 | | | | |
| Kauf | 25.11.2022 | 843 | 🇺🇸 USDT | 0.23695 | 199.74885 | 0.96385542 | -192.53 | |
| Anschaffung NK | | | | | 1.686 | 0.96385542 | -1.63 | |
| Anteilige Anschaffungsnebenkosten | | | 🇺🇸 USDT | 0.001774 | | | | |
| Kauf | 25.11.2022 | 1.059 | 🇺🇸 USDT | 0.23695 | 0.25093 | 0.96385542 | -0.24 | |
| Anteilige Anschaffungsnebenkosten | | | 🇺🇸 USDT | 0.001774 | | | | |
| Durchschnittliche Anschaffungskosten | 18.04.2023 | 1'667.696 | 🇺🇸 USDT | 0.314655 | 524.749453 | 0.91141086 | -532.14 | |
| Anteilige Anschaffungsnebenkosten | | | 🇺🇸 USDT | 0.001774 | 2.958211 | 0.91141086 | -2.99 | |
| Verkauf | 18.04.2023 | -1'667.696 | 🇺🇸 USDT | 0.22215 | 370.478666 | 0.91141086 | 337.66 | |
| Verkauf-NK | | | | | 0.648338 | 0.91141086 | -0.59 | |
| Ergebnis (steuerpflichtig) | | | | | | | -198.06 | 175 |
| Durchschnittliche Anschaffungskosten | 18.04.2023 | 18.818 | 🇺🇸 USDT | 0.314655 | 5.921184 | 0.91141086 | -6.00 | |
| Anteilige Anschaffungsnebenkosten | | | 🇺🇸 USDT | 0.001774 | 0.03338 | 0.91141086 | -0.03 | |
| Verkauf | 18.04.2023 | -18.818 | 🇺🇸 USDT | 0.22215 | 4.180419 | 0.91141086 | 3.81 | |
| Verkauf-NK | | | | | 0.007316 | 0.91141086 | -0.01 | |
| Ergebnis (steuerpflichtig) | | | | | | | -2.23 | 175 |

| Event | Datum | Nominal | Quote | Preis/Unit | Total | Wechselkurs | Ergebnis (EUR) | Verweis |
|----------------------------------------------------|------------|--------------|---------|------------|--------------|-------------|----------------|---------|
| Durchschnittliche Anschaffungskosten | 18.04.2023 | 2'366.984 | 🇺🇸 USDT | 0.314655 | 744.784157 | 0.91141086 | -755.27 | |
| Anteilige Anschaffungsnebenkosten | | | 🇺🇸 USDT | 0.001774 | 4.19863 | 0.91141086 | -4.24 | |
| Verkauf | 18.04.2023 | -2'366.984 | 🇺🇸 USDT | 0.22215 | 1'445.837061 | 0.91141086 | 1'317.75 | |
| Verkauf-NK | | | | | 2.530215 | 0.91141086 | -2.31 | |
| Ergebnis (steuerpflichtig) | | | | | | | 555.94 | 173 |
| Kauf | 01.09.2025 | 38 | 🇺🇸 USDT | 0.2271 | 8.6298 | 0.85360649 | -7.37 | |
| Anschaffung NK | | | | | 0.038 | 0.85360649 | -0.03 | |
| Anteilige Anschaffungsnebenkosten | | | 🇺🇸 USDT | 0.001 | | | | |
| Kauf | 02.09.2025 | 23 | 🇺🇸 USDT | 0.2326 | 5.3498 | 0.85866392 | -4.59 | |
| Anschaffung NK | | | | | 0.023 | 0.85866392 | -0.02 | |
| Anteilige Anschaffungsnebenkosten | | | 🇺🇸 USDT | 0.001 | | | | |
| Kauf | 02.09.2025 | 14 | 🇺🇸 USDT | 0.2326 | 3.2564 | 0.85866392 | -2.80 | |
| Anschaffung NK | | | | | 0.014 | 0.85866392 | -0.01 | |
| Anteilige Anschaffungsnebenkosten | | | 🇺🇸 USDT | 0.001 | | | | |
| Durchschnittliche Anschaffungskosten | 02.09.2025 | 37 | 🇺🇸 USDT | 0.229813 | 8.503093 | 0.85866392 | -7.28 | |
| Anteilige Anschaffungsnebenkosten | | | 🇺🇸 USDT | 0.001 | 0.037 | 0.85866392 | -0.03 | |
| Verkauf | 02.09.2025 | -37 | 🇺🇸 USDT | 0.2329 | 8.6173 | 0.85866392 | 7.40 | |
| Verkauf-NK | | | | | 0.008617 | 0.85866392 | -0.01 | |
| Ergebnis (steuerpflichtig) | | | | | | | 0.08 | 173 |
| Durchschnittliche Anschaffungskosten | 02.09.2025 | 37 | 🇺🇸 USDT | 0.229813 | 8.503093 | 0.85866392 | -7.28 | |
| Anteilige Anschaffungsnebenkosten | | | 🇺🇸 USDT | 0.001 | 0.037 | 0.85866392 | -0.03 | |
| Verkauf | 02.09.2025 | -37 | 🇺🇸 USDT | 0.2324 | 8.5988 | 0.85866392 | 7.38 | |
| Verkauf-NK | | | | | 0.008599 | 0.85866392 | -0.01 | |
| Ergebnis (steuerpflichtig) | | | | | | | 0.06 | 173 |
| Kauf | 15.09.2025 | 25 | 🇺🇸 USDT | 0.241 | 6.025 | 0.84990651 | -5.12 | |
| Anschaffung NK | | | | | 0.025 | 0.84990651 | -0.02 | |
| Anteilige Anschaffungsnebenkosten | | | 🇺🇸 USDT | 0.001 | | | | |
| Durchschnittliche Anschaffungskosten | 22.10.2025 | 25.90000129 | 🇺🇸 USDT | 0.24057 | 6.230757 | 0.86303616 | -5.30 | |
| Anteilige Anschaffungsnebenkosten | | | 🇺🇸 USDT | 0.001 | 0.0259 | 0.86303616 | -0.02 | |
| Verkauf | 22.10.2025 | -25.90000129 | 🇺🇸 USDT | 0.18065 | 4.678835 | 0.86303616 | 4.04 | |
| Ergebnis (steuerpflichtig) | | | | | | | -1.28 | 175 |
| Realisierte Gewinne und Verluste (G&V): | | | | | | | 354.51 | |
| davon steuerpflichtig: | | | | | | | 354.51 | |

| Event | Datum | Nominal | Quote | Preis/Unit | Total | Wechselkurs | Ergebnis (EUR) | Verweis |
|-----------------------------------------|------------|-------------|------------------------------------------------------------------------------------------|------------|------------|-------------|----------------|---------|
| Kauf | 22.09.2022 | 11.71 |  USDT | 6.402121 | 74.968837 | 1.01173614 | -75.85 | |
| Anschaffung NK | | | | | 0.022835 | 1.01173614 | -0.02 | |
| Anteilige Anschaffungsnebenkosten | | |  USDT | 0.00195 | | | | |
| Kauf | 23.09.2022 | 11.89 |  USDT | 6.546166 | 77.833914 | 1.02522042 | -79.80 | |
| Anschaffung NK | | | | | 0.021996 | 1.02522042 | -0.02 | |
| Anteilige Anschaffungsnebenkosten | | |  USDT | 0.0019 | | | | |
| Kauf | 26.09.2022 | 27 |  USDT | 6.17758 | 166.79466 | 1.03669915 | -172.92 | |
| Anschaffung NK | | | | | 0.04995 | 1.03669915 | -0.05 | |
| Anteilige Anschaffungsnebenkosten | | |  USDT | 0.001873 | | | | |
| Kauf | 26.09.2022 | 16.018 |  USDT | 6.357929 | 101.841307 | 1.03669915 | -105.58 | |
| Anschaffung NK | | | | | 0.029633 | 1.03669915 | -0.03 | |
| Anteilige Anschaffungsnebenkosten | | |  USDT | 0.001868 | | | | |
| Kauf | 27.09.2022 | 18.535 |  USDT | 6.74405 | 125.000967 | 1.03691414 | -129.62 | |
| Anschaffung NK | | | | | 0.032436 | 1.03691414 | -0.03 | |
| Anteilige Anschaffungsnebenkosten | | |  USDT | 0.001842 | | | | |
| Kauf | 27.09.2022 | 18.534 |  USDT | 6.74405 | 124.994223 | 1.03691414 | -129.61 | |
| Anschaffung NK | | | | | 0.032434 | 1.03691414 | -0.03 | |
| Anteilige Anschaffungsnebenkosten | | |  USDT | 0.001826 | | | | |
| Kauf | 03.09.2025 | 1.36 |  USDT | 3.865 | 5.2564 | 0.85814812 | -4.51 | |
| Anschaffung NK | | | | | 0.00136 | 0.85814812 | 0.00 | |
| Anteilige Anschaffungsnebenkosten | | |  USDT | 0.001815 | | | | |
| Kauf | 03.09.2025 | 0.84 |  USDT | 3.865 | 3.2466 | 0.85814812 | -2.79 | |
| Anschaffung NK | | | | | 0.00084 | 0.85814812 | 0.00 | |
| Anteilige Anschaffungsnebenkosten | | |  USDT | 0.001808 | | | | |
| Durchschnittliche Anschaffungskosten | 03.09.2025 | 2.19 |  USDT | 6.421345 | 14.062744 | 0.85814812 | -14.49 | |
| Anteilige Anschaffungsnebenkosten | | |  USDT | 0.001808 | 0.00396 | 0.85814812 | 0.00 | |
| Verkauf | 03.09.2025 | -2.19 |  USDT | 3.865 | 8.46435 | 0.85814812 | 7.26 | |
| Verkauf-NK | | | | | 0.008464 | 0.85814812 | -0.01 | |
| Ergebnis (steuerpflichtig) | | | | | | | -7.24 | 175 |
| Kauf | 16.10.2025 | 1.23151413 |  USDT | 3.234636 | 3.9835 | 0.85844278 | -3.42 | |
| Anschaffung NK | | | | | 0.0398 | 0.85844278 | -0.03 | |
| Anteilige Anschaffungsnebenkosten | | |  USDT | 0.002166 | | | | |
| Durchschnittliche Anschaffungskosten | 11.11.2025 | 1.23514971 | € EUR | 6.383943 | 7.885125 | 1 | -8.12 | |
| Anteilige Anschaffungsnebenkosten | | | € EUR | 0.002166 | 0.002676 | 1 | 0.00 | |
| Verkauf | 11.11.2025 | -1.23514971 | € EUR | 2.663645 | 3.29 | 1 | 3.29 | |
| Verkauf-NK | | | | | 0.03 | 1 | -0.03 | |
| Ergebnis (steuerpflichtig) | | | | | | | -4.86 | 175 |
| Realisierte Gewinne und Verluste (G&V): | | | | | | | -12.10 | |
| davon steuerpflichtig: | | | | | | | -12.10 | |

| TIA | | | | | | | | |
|-----------------------------------------|------------|---------|--------|------------|----------|-------------|----------------|---------|
| Event | Datum | Nominal | Quote | Preis/Unit | Total | Wechselkurs | Ergebnis (EUR) | Verweis |
| Kauf | 01.09.2025 | 3.29 | 🔗 USDT | 1.575 | 5.18175 | 0.85360649 | -4.42 | |
| Anschaffung NK | | | | | 0.00329 | 0.85360649 | 0.00 | |
| Anteilige Anschaffungsnebenkosten | | | 🔗 USDT | 0.001 | | | | |
| Kauf | 03.09.2025 | 3.47 | 🔗 USDT | 1.631 | 5.65957 | 0.85814812 | -4.86 | |
| Anschaffung NK | | | | | 0.00347 | 0.85814812 | 0.00 | |
| Anteilige Anschaffungsnebenkosten | | | 🔗 USDT | 0.001 | | | | |
| Durchschnittliche Anschaffungskosten | 03.09.2025 | 3.28 | 🔗 USDT | 1.603746 | 5.260285 | 0.85814812 | -4.50 | |
| Anteilige Anschaffungsnebenkosten | | | 🔗 USDT | 0.001 | 0.00328 | 0.85814812 | 0.00 | |
| Verkauf | 03.09.2025 | -3.28 | 🔗 USDT | 1.63 | 5.3464 | 0.85814812 | 4.59 | |
| Verkauf-NK | | | | | 0.005346 | 0.85814812 | 0.00 | |
| Ergebnis (steuerpflichtig) | | | | | | | 0.08 | 173 |
| Durchschnittliche Anschaffungskosten | 03.09.2025 | 3.47 | 🔗 USDT | 1.603746 | 5.564997 | 0.85814812 | -4.76 | |
| Anteilige Anschaffungsnebenkosten | | | 🔗 USDT | 0.001 | 0.00347 | 0.85814812 | 0.00 | |
| Verkauf | 03.09.2025 | -3.47 | 🔗 USDT | 1.631 | 5.65957 | 0.85814812 | 4.86 | |
| Verkauf-NK | | | | | 0.00566 | 0.85814812 | 0.00 | |
| Ergebnis (steuerpflichtig) | | | | | | | 0.09 | 173 |
| Realisierte Gewinne und Verluste (G&V): | | | | | | | 0.16 | |
| davon steuerpflichtig: | | | | | | | 0.16 | |

| THETA | | | | | | | | |
|-----------------------------------------|------------|---------|--------|------------|---------|-------------|----------------|---------|
| Event | Datum | Nominal | Quote | Preis/Unit | Total | Wechselkurs | Ergebnis (EUR) | Verweis |
| Kauf | 04.09.2019 | 100 | 🔗 USDT | 0.791 | 80.4637 | 0.96376253 | -77.55 | |
| Anschaffung NK | | | | | 0.2 | 0.96376253 | -0.19 | |
| Anteilige Anschaffungsnebenkosten | | | 🔗 USDT | 0.002 | | | | |
| Durchschnittliche Anschaffungskosten | 05.09.2025 | 100 | 🔗 USDT | 0.804637 | 80.4637 | 0.85492006 | -77.55 | |
| Anteilige Anschaffungsnebenkosten | | | 🔗 USDT | 0.002 | 0.2 | 0.85492006 | -0.19 | |
| Verkauf | 05.09.2025 | -100 | 🔗 USDT | 0.786 | 8.04102 | 0.85492006 | 6.87 | |
| Verkauf-NK | | | | | 0.2 | 0.85492006 | -0.17 | |
| Ergebnis (Altbestand steuerfrei) | | | | | | | -71.04 | |
| Realisierte Gewinne und Verluste (G&V): | | | | | | | -71.04 | |
| davon steuerpflichtig: | | | | | | | 0.00 | |

| OP | | | | | | | | |
|-----------------------------------------|------------|--------------|---------|------------|-----------|-------------|----------------|---------|
| Event | Datum | Nominal | Quote | Preis/Unit | Total | Wechselkurs | Ergebnis (EUR) | Verweis |
| Kauf | 31.08.2025 | 0.5 | 🇺🇸 USDT | 0.7039 | 0.35195 | 0.85778007 | -0.30 | |
| Anschaffung NK | | | | | 0.0005 | 0.85778007 | 0.00 | |
| Anteilige Anschaffungsnebenkosten | | | 🇺🇸 USDT | 0.001 | | | | |
| Kauf | 31.08.2025 | 7.35 | 🇺🇸 USDT | 0.7039 | 5.173665 | 0.85778007 | -4.44 | |
| Anschaffung NK | | | | | 0.00735 | 0.85778007 | -0.01 | |
| Anteilige Anschaffungsnebenkosten | | | 🇺🇸 USDT | 0.001 | | | | |
| Kauf | 31.08.2025 | 2.15 | 🇺🇸 USDT | 0.7039 | 1.513385 | 0.85778007 | -1.30 | |
| Anschaffung NK | | | | | 0.00215 | 0.85778007 | 0.00 | |
| Anteilige Anschaffungsnebenkosten | | | 🇺🇸 USDT | 0.001 | | | | |
| Durchschnittliche Anschaffungskosten | 05.09.2025 | 9.99 | 🇺🇸 USDT | 0.7039 | 7.031961 | 0.85492006 | -6.03 | |
| Anteilige Anschaffungsnebenkosten | | | 🇺🇸 USDT | 0.001 | 0.00999 | 0.85492006 | -0.01 | |
| Verkauf | 05.09.2025 | -9.99 | 🇺🇸 USDT | 0.7092 | 7.084908 | 0.85492006 | 6.06 | |
| Verkauf-NK | | | | | 0.007085 | 0.85492006 | -0.01 | |
| Ergebnis (steuerpflichtig) | | | | | | | 0.01 | 173 |
| Kauf | 15.09.2025 | 0.47 | 🇺🇸 USDT | 0.7892 | 0.370924 | 0.84990651 | -0.32 | |
| Anschaffung NK | | | | | 0.00047 | 0.84990651 | 0.00 | |
| Anteilige Anschaffungsnebenkosten | | | 🇺🇸 USDT | 0.001 | | | | |
| Kauf | 15.09.2025 | 6.97 | 🇺🇸 USDT | 0.7892 | 5.500724 | 0.84990651 | -4.68 | |
| Anschaffung NK | | | | | 0.00697 | 0.84990651 | -0.01 | |
| Anteilige Anschaffungsnebenkosten | | | 🇺🇸 USDT | 0.001 | | | | |
| Kauf | 15.09.2025 | 0.12 | 🇺🇸 USDT | 0.7892 | 0.094704 | 0.84990651 | -0.08 | |
| Anschaffung NK | | | | | 0.00012 | 0.84990651 | 0.00 | |
| Anteilige Anschaffungsnebenkosten | | | 🇺🇸 USDT | 0.001 | | | | |
| Durchschnittliche Anschaffungskosten | 22.10.2025 | 7.55244019 | 🇺🇸 USDT | 0.789087 | 5.959535 | 0.86303616 | -5.07 | |
| Anteilige Anschaffungsnebenkosten | | | 🇺🇸 USDT | 0.001 | 0.007552 | 0.86303616 | -0.01 | |
| Verkauf | 22.10.2025 | -7.55244019 | 🇺🇸 USDT | 0.42665 | 3.222249 | 0.86303616 | 2.78 | |
| Ergebnis (steuerpflichtig) | | | | | | | -2.29 | 175 |
| Kauf | 23.10.2025 | 35.24 | 🇺🇸 USDT | 0.4299 | 15.149676 | 0.86258949 | -13.07 | |
| Anschaffung NK | | | | | 0.03524 | 0.86258949 | -0.03 | |
| Anteilige Anschaffungsnebenkosten | | | 🇺🇸 USDT | 0.001 | | | | |
| Kauf | 24.10.2025 | 32.97 | 🇺🇸 USDT | 0.4427 | 14.595819 | 0.86117809 | -12.57 | |
| Anschaffung NK | | | | | 0.00001 | 0.86117809 | 0.00 | |
| Anteilige Anschaffungsnebenkosten | | | 🇺🇸 USDT | 0.000517 | | | | |
| Durchschnittliche Anschaffungskosten | 24.10.2025 | 32.97 | 🇺🇸 USDT | 0.436178 | 14.380784 | 0.86117809 | -12.39 | |
| Anteilige Anschaffungsnebenkosten | | | 🇺🇸 USDT | 0.000517 | 0.017042 | 0.86117809 | -0.01 | |
| Verkauf | 24.10.2025 | -32.97 | 🇺🇸 USDT | 0.4427 | 14.595819 | 0.86117809 | 12.57 | |
| Verkauf-NK | | | | | 0.00001 | 0.86117809 | 0.00 | |
| Ergebnis (steuerpflichtig) | | | | | | | 0.16 | 173 |
| Durchschnittliche Anschaffungskosten | 21.11.2025 | 35.25755981 | 🇺🇸 USDT | 0.436178 | 15.378567 | 0.86805556 | -13.25 | |
| Anteilige Anschaffungsnebenkosten | | | 🇺🇸 USDT | 0.000517 | 0.018225 | 0.86805556 | -0.02 | |
| Verkauf | 21.11.2025 | -35.25755981 | 🇺🇸 USDT | 0.296 | 29.2744 | 0.86805556 | 25.41 | |
| Ergebnis (steuerpflichtig) | | | | | | | 12.14 | 173 |
| Realisierte Gewinne und Verluste (G&V): | | | | | | | 10.02 | |

| Event | Datum | Nominal | Quote | Preis/Unit | Total | Wechselkurs | Ergebnis (EUR) | Verweis |
|------------------------|-------|---------|-------|------------|-------|-------------|----------------|---------|
| davon steuerpflichtig: | | | | | | | 10.02 | |

| ACH | | | | | | | | |
|----------------------------------------------------|------------|---------|---------|------------|----------|-------------|----------------|---------|
| Event | Datum | Nominal | Quote | Preis/Unit | Total | Wechselkurs | Ergebnis (EUR) | Verweis |
| Kauf | 29.11.2022 | 7'954 | 🇺🇸 USDT | 0.00949 | 75.48346 | 0.96469226 | -72.82 | |
| Anschaffung NK | | | | | 7.954 | 0.96469226 | -7.67 | |
| Anteilige Anschaffungsnebenkosten | | | 🇺🇸 USDT | 0.001 | | | | |
| Kauf | 29.11.2022 | 8'826 | 🇺🇸 USDT | 0.00949 | 83.75874 | 0.96469226 | -80.80 | |
| Anschaffung NK | | | | | 8.826 | 0.96469226 | -8.51 | |
| Anteilige Anschaffungsnebenkosten | | | 🇺🇸 USDT | 0.001 | | | | |
| Kauf | 05.09.2025 | 362 | 🇺🇸 USDT | 0.0195 | 7.059 | 0.85492006 | -6.03 | |
| Anschaffung NK | | | | | 0.362 | 0.85492006 | -0.31 | |
| Anteilige Anschaffungsnebenkosten | | | 🇺🇸 USDT | 0.001 | | | | |
| Durchschnittliche Anschaffungskosten | 05.09.2025 | 361 | 🇺🇸 USDT | 0.009701 | 3.502201 | 0.85492006 | -3.36 | |
| Anteilige Anschaffungsnebenkosten | | | 🇺🇸 USDT | 0.001 | 0.361 | 0.85492006 | -0.35 | |
| Verkauf | 05.09.2025 | -361 | 🇺🇸 USDT | 0.0194 | 7.0034 | 0.85492006 | 5.99 | |
| Verkauf-NK | | | | | 0.007003 | 0.85492006 | -0.01 | |
| Ergebnis (steuerpflichtig) | | | | | | | 2.27 | 173 |
| Realisierte Gewinne und Verluste (G&V): | | | | | | | 2.27 | |
| davon steuerpflichtig: | | | | | | | 2.27 | |

| ONE | | | | | | | | |
|-----------------------------------------|------------|---------------|---------|------------|-----------|-------------|----------------|---------|
| Event | Datum | Nominal | Quote | Preis/Unit | Total | Wechselkurs | Ergebnis (EUR) | Verweis |
| Kauf | 27.09.2022 | 3'877.968 | 🇺🇸 USDT | 0.021275 | 82.503769 | 1.03691414 | -85.55 | |
| Anschaffung NK | | | | | 6.786444 | 1.03691414 | -7.04 | |
| Anteilige Anschaffungsnebenkosten | | | 🇺🇸 USDT | 0.00175 | | | | |
| Kauf | 27.09.2022 | 4'612.99 | 🇺🇸 USDT | 0.02127 | 98.118297 | 1.03691414 | -101.74 | |
| Anschaffung NK | | | | | 8.072733 | 1.03691414 | -8.37 | |
| Anteilige Anschaffungsnebenkosten | | | 🇺🇸 USDT | 0.00175 | | | | |
| Kauf | 25.11.2022 | 2'398.502 | 🇺🇸 USDT | 0.013892 | 33.31999 | 0.96385542 | -32.12 | |
| Anschaffung NK | | | | | 4.797004 | 0.96385542 | -4.62 | |
| Anteilige Anschaffungsnebenkosten | | | 🇺🇸 USDT | 0.001805 | | | | |
| Kauf | 25.11.2022 | 73.269 | 🇺🇸 USDT | 0.0142 | 1.04042 | 0.96385542 | -1.00 | |
| Anschaffung NK | | | | | 0.146538 | 0.96385542 | -0.14 | |
| Anteilige Anschaffungsnebenkosten | | | 🇺🇸 USDT | 0.001806 | | | | |
| Kauf | 25.11.2022 | 4'632.178 | 🇺🇸 USDT | 0.0142 | 65.776928 | 0.96385542 | -63.40 | |
| Anschaffung NK | | | | | 9.264356 | 0.96385542 | -8.93 | |
| Anteilige Anschaffungsnebenkosten | | | 🇺🇸 USDT | 0.001864 | | | | |
| Durchschnittliche Anschaffungskosten | 20.05.2023 | 5'371.079 | 🇺🇸 USDT | 0.018003 | 96.697014 | 0.92524056 | -97.75 | |
| Anteilige Anschaffungsnebenkosten | | | 🇺🇸 USDT | 0.001864 | 10.01106 | 0.92524056 | -10.02 | |
| Verkauf | 20.05.2023 | -5'371.079 | 🇺🇸 USDT | 0.016689 | 89.637937 | 0.92524056 | 82.94 | |
| Verkauf-NK | | | | | 0.16583 | 0.92524056 | -0.15 | |
| Ergebnis (steuerpflichtig) | | | | | | | -24.99 | 175 |
| Durchschnittliche Anschaffungskosten | 20.05.2023 | 5'263.77 | 🇺🇸 USDT | 0.018003 | 94.7651 | 0.92524056 | -95.79 | |
| Anteilige Anschaffungsnebenkosten | | | 🇺🇸 USDT | 0.001864 | 9.811049 | 0.92524056 | -9.82 | |
| Verkauf | 20.05.2023 | -5'263.77 | 🇺🇸 USDT | 0.016689 | 87.847058 | 0.92524056 | 81.28 | |
| Verkauf-NK | | | | | 0.162517 | 0.92524056 | -0.15 | |
| Ergebnis (steuerpflichtig) | | | | | | | -24.49 | 175 |
| Durchschnittliche Anschaffungskosten | 20.05.2023 | 4'933.227 | 🇺🇸 USDT | 0.018003 | 88.814244 | 0.92524056 | -89.78 | |
| Anteilige Anschaffungsnebenkosten | | | 🇺🇸 USDT | 0.001864 | 9.194956 | 0.92524056 | -9.21 | |
| Verkauf | 20.05.2023 | -4'933.227 | 🇺🇸 USDT | 0.016689 | 82.330625 | 0.92524056 | 76.18 | |
| Verkauf-NK | | | | | 0.152312 | 0.92524056 | -0.14 | |
| Ergebnis (steuerpflichtig) | | | | | | | -22.95 | 175 |
| Kauf | 03.09.2025 | 550 | 🇺🇸 USDT | 0.0103 | 5.665 | 0.85814812 | -4.86 | |
| Anschaffung NK | | | | | 0.55 | 0.85814812 | -0.47 | |
| Anteilige Anschaffungsnebenkosten | | | 🇺🇸 USDT | 0.00104 | | | | |
| Durchschnittliche Anschaffungskosten | 22.10.2025 | 549.45004381 | 🇺🇸 USDT | 0.010658 | 5.856211 | 0.86303616 | -5.10 | |
| Anteilige Anschaffungsnebenkosten | | | 🇺🇸 USDT | 0.00104 | 0.571529 | 0.86303616 | -0.50 | |
| Verkauf | 22.10.2025 | -549.45004381 | 🇺🇸 USDT | 0.00636 | 3.494502 | 0.86303616 | 3.02 | |
| Ergebnis (steuerpflichtig) | | | | | | | -2.58 | 175 |
| Realisierte Gewinne und Verluste (G&V): | | | | | | | -75.00 | |
| davon steuerpflichtig: | | | | | | | -75.00 | |

| Event | Datum | Nominal | Quote | Preis/Unit | Total | Wechselkurs | Ergebnis (EUR) | Verweis |
|--------------------------------------|------------|--------------|--------|------------|------------|-------------|----------------|---------|
| Kauf | 03.12.2021 | 815.41838762 | € EUR | 0.300459 | 250 | 1 | -250.00 | |
| Anschaffung NK | | | | | 5 | 1 | -5.00 | |
| Anteilige Anschaffungsnebenkosten | | | € EUR | 0.006132 | | | | |
| Kauf | 22.09.2022 | 1'176.787 | ₿ USDT | 0.059484 | 69.999998 | 1.01173614 | -70.82 | |
| Anschaffung NK | | | | | 2.177056 | 1.01173614 | -2.20 | |
| Anteilige Anschaffungsnebenkosten | | | ₿ USDT | 0.003603 | | | | |
| Kauf | 23.09.2022 | 950.294 | ₿ USDT | 0.061434 | 58.380362 | 1.02522042 | -59.85 | |
| Anschaffung NK | | | | | 1.758044 | 1.02522042 | -1.80 | |
| Anteilige Anschaffungsnebenkosten | | | ₿ USDT | 0.003037 | | | | |
| Kauf | 26.09.2022 | 3'320.549 | ₿ USDT | 0.060231 | 199.999987 | 1.03669915 | -207.34 | |
| Anschaffung NK | | | | | 5.810961 | 1.03669915 | -6.02 | |
| Anteilige Anschaffungsnebenkosten | | | ₿ USDT | 0.002354 | | | | |
| Kauf | 30.09.2022 | 1'757.651 | ₿ USDT | 0.05752 | 101.100086 | 1.02585146 | -103.71 | |
| Anschaffung NK | | | | | 3.075889 | 1.02585146 | -3.16 | |
| Anteilige Anschaffungsnebenkosten | | | ₿ USDT | 0.002222 | | | | |
| Kauf | 30.09.2022 | 250 | ₿ USDT | 0.0575 | 14.375 | 1.02585146 | -14.75 | |
| Anschaffung NK | | | | | 0.4375 | 1.02585146 | -0.45 | |
| Anteilige Anschaffungsnebenkosten | | | ₿ USDT | 0.002208 | | | | |
| Kauf | 04.10.2022 | 1'080.5 | ₿ USDT | 0.058298 | 62.990989 | 1.01102012 | -63.69 | |
| Anschaffung NK | | | | | 1.890875 | 1.01102012 | -1.91 | |
| Anteilige Anschaffungsnebenkosten | | | ₿ USDT | 0.002155 | | | | |
| Kauf | 01.05.2023 | 10'366.564 | ₿ USDT | 0.059347 | 615.224474 | 0.91066387 | -560.26 | |
| Anschaffung NK | | | | | 18.141487 | 0.91066387 | -16.52 | |
| Anteilige Anschaffungsnebenkosten | | | ₿ USDT | 0.001942 | | | | |
| Kauf | 21.05.2023 | 1'165.857 | ₿ USDT | 0.051846 | 60.445022 | 0.92524056 | -55.93 | |
| Anschaffung NK | | | | | 2.156835 | 0.92524056 | -2.00 | |
| Anteilige Anschaffungsnebenkosten | | | ₿ USDT | 0.001937 | | | | |
| Kauf | 15.09.2025 | 21 | ₿ USDT | 0.24068 | 5.05428 | 0.84990651 | -4.30 | |
| Anschaffung NK | | | | | 0.021 | 0.84990651 | -0.02 | |
| Anteilige Anschaffungsnebenkosten | | | ₿ USDT | 0.001936 | | | | |
| Kauf | 22.10.2025 | 27.70740297 | ₿ USDT | 0.16791 | 4.65235 | 0.86303616 | -4.02 | |
| Anteilige Anschaffungsnebenkosten | | | ₿ USDT | 0.001933 | | | | |
| Kauf | 22.10.2025 | 20.64061049 | ₿ USDT | 0.16783 | 3.464114 | 0.86303616 | -2.99 | |
| Anteilige Anschaffungsnebenkosten | | | ₿ USDT | 0.001931 | | | | |
| Kauf | 22.10.2025 | 19.06915422 | ₿ USDT | 0.16783 | 3.200376 | 0.86303616 | -2.76 | |
| Anteilige Anschaffungsnebenkosten | | | ₿ USDT | 0.00193 | | | | |
| Kauf | 22.10.2025 | 1.173997 | ₿ USDT | 0.16783 | 0.197032 | 0.86303616 | -0.17 | |
| Anteilige Anschaffungsnebenkosten | | | ₿ USDT | 0.00193 | | | | |
| Kauf | 22.10.2025 | 1.08876244 | ₿ USDT | 0.16787 | 0.182771 | 0.86303616 | -0.16 | |
| Anteilige Anschaffungsnebenkosten | | | ₿ USDT | 0.001929 | | | | |
| Durchschnittliche Anschaffungskosten | 22.10.2025 | 90.65892827 | ₿ USDT | 0.069097 | 6.264284 | 0.86303616 | -6.05 | |
| Anteilige Anschaffungsnebenkosten | | | ₿ USDT | 0.001929 | 0.174925 | 0.86303616 | -0.17 | |
| Verkauf | 22.10.2025 | -90.65892827 | ₿ USDT | 0.16815 | 15.244299 | 0.86303616 | 13.16 | |
| Ergebnis (steuerpflichtig) | | | | | | | 6.93 | 173 |

| Event | Datum | Nominal | Quote | Preis/Unit | Total | Wechselkurs | Ergebnis (EUR) | Verweis |
|----------------------------------------------------|-------|---------|-------|------------|-------|-------------|----------------|---------|
| Realisierte Gewinne und Verluste (G&V): | | | | | | | 6.93 | |
| davon steuerpflichtig: | | | | | | | 6.93 | |

| BNB | | | | | | | | |
|--------------------------------------|------------|-------------|--------|------------|------------|-------------|----------------|---------|
| Event | Datum | Nominal | Quote | Preis/Unit | Total | Wechselkurs | Ergebnis (EUR) | Verweis |
| Kauf | 15.11.2021 | 0.8534592 | € EUR | 574.134065 | 500 | 1 | -500.00 | |
| Anschaffung NK | | | | | 10 | 1 | -10.00 | |
| Anteilige Anschaffungsnebenkosten | | | € EUR | 11.717022 | | | | |
| Kauf | 23.11.2021 | 0.1505148 | € EUR | 520.87901 | 80 | 1 | -80.00 | |
| Anschaffung NK | | | | | 1.6 | 1 | -1.60 | |
| Anteilige Anschaffungsnebenkosten | | | € EUR | 11.554084 | | | | |
| Durchschnittliche Anschaffungskosten | 23.11.2021 | 0.09280794 | ₿ USDT | 577.704203 | 53.615537 | 0.88817835 | -53.62 | |
| Anteilige Anschaffungsnebenkosten | | | ₿ USDT | 11.554084 | 1.072311 | 0.88817835 | -1.07 | |
| Verkauf | 23.11.2021 | -0.09280794 | ₿ USDT | 599.05 | 55.596597 | 0.88817835 | 49.38 | |
| Ergebnis (steuerpflichtig) | | | | | | | -5.31 | 175 |
| Durchschnittliche Anschaffungskosten | 23.11.2021 | 0.05 | ₿ USDT | 577.704203 | 28.88521 | 0.88817835 | -28.89 | |
| Anteilige Anschaffungsnebenkosten | | | ₿ USDT | 11.554084 | 0.577704 | 0.88817835 | -0.58 | |
| Verkauf | 23.11.2021 | -0.05 | ₿ USDT | 590.4 | 29.52 | 0.88817835 | 26.22 | |
| Ergebnis (steuerpflichtig) | | | | | | | -3.24 | 175 |
| Durchschnittliche Anschaffungskosten | 23.11.2021 | 0.05 | ₿ USDT | 577.704203 | 28.88521 | 0.88817835 | -28.89 | |
| Anteilige Anschaffungsnebenkosten | | | ₿ USDT | 11.554084 | 0.577704 | 0.88817835 | -0.58 | |
| Verkauf | 23.11.2021 | -0.05 | ₿ USDT | 567.3 | 28.365 | 0.88817835 | 25.19 | |
| Ergebnis (steuerpflichtig) | | | | | | | -4.27 | 175 |
| Durchschnittliche Anschaffungskosten | 29.11.2021 | 0.1064012 | ₿ USDT | 577.704203 | 61.468418 | 0.8868393 | -61.47 | |
| Anteilige Anschaffungsnebenkosten | | | ₿ USDT | 11.554084 | 1.229368 | 0.8868393 | -1.23 | |
| Verkauf | 29.11.2021 | -0.1064012 | ₿ USDT | 617.55 | 65.708059 | 0.8868393 | 58.27 | |
| Ergebnis (steuerpflichtig) | | | | | | | -4.43 | 175 |
| Durchschnittliche Anschaffungskosten | 29.11.2021 | 0.2082721 | ₿ USDT | 577.704203 | 120.31967 | 0.8868393 | -120.32 | |
| Anteilige Anschaffungsnebenkosten | | | ₿ USDT | 11.554084 | 2.406393 | 0.8868393 | -2.41 | |
| Verkauf | 29.11.2021 | -0.2082721 | ₿ USDT | 618.65 | 128.847538 | 0.8868393 | 114.27 | |
| Ergebnis (steuerpflichtig) | | | | | | | -8.46 | 175 |
| Durchschnittliche Anschaffungskosten | 29.11.2021 | 0.16657028 | ₿ USDT | 577.704203 | 96.228351 | 0.8868393 | -96.23 | |
| Anteilige Anschaffungsnebenkosten | | | ₿ USDT | 11.554084 | 1.924567 | 0.8868393 | -1.92 | |
| Verkauf | 29.11.2021 | -0.16657028 | ₿ USDT | 618.3 | 102.990405 | 0.8868393 | 91.34 | |
| Ergebnis (steuerpflichtig) | | | | | | | -6.82 | 175 |
| Durchschnittliche Anschaffungskosten | 30.11.2021 | 0.32992248 | ₿ USDT | 577.704203 | 190.597602 | 0.88004928 | -190.60 | |
| Anteilige Anschaffungsnebenkosten | | | ₿ USDT | 11.554084 | 3.811952 | 0.88004928 | -3.81 | |
| Verkauf | 30.11.2021 | -0.32992248 | ₿ USDT | 622.95 | 622.95 | 0.88004928 | 548.23 | |
| Ergebnis (steuerpflichtig) | | | | | | | 353.82 | 173 |
| Kauf | 27.12.2021 | 0.05404423 | ₿ USDT | 555.100862 | 30 | 0.88401697 | -26.52 | |
| Anschaffung NK | | | | | 0.000948 | 0.88401697 | 0.00 | |
| Anteilige Anschaffungsnebenkosten | | | ₿ USDT | 0.017541 | | | | |
| Kauf | 27.12.2021 | 0.05404423 | BUSD | 0 | 0.054044 | 0.88401697 | -0.05 | |
| Anschaffung NK | | | | | 0.000948 | 0.88401697 | 0.00 | |
| Anteilige Anschaffungsnebenkosten | | | BUSD | 0.017541 | | | | |
| Kauf | 29.12.2021 | 1.02443705 | ₿ USDT | 537.05 | 550.173918 | 0.88472087 | -486.75 | |

| Event | Datum | Nominal | Quote | Preis/Unit | Total | Wechselkurs | Ergebnis (EUR) | Verweis |
|---------------------------------------------|------------|------------|--------|------------|------------|-------------|----------------|---------|
| Anteilige Anschaffungsnebenkosten | | | 🔗 USDT | 0.001674 | | | | |
| Kauf | 29.12.2021 | 0.222505 | 🔗 USDT | 537.15 | 119.518561 | 0.88472087 | -105.74 | |
| Anteilige Anschaffungsnebenkosten | | | 🔗 USDT | 0.001399 | | | | |
| Durchschnittliche Anschaffungskosten | 29.12.2021 | 1.2247168 | 🔗 USDT | 516.406468 | 632.451677 | 0.88472087 | -559.52 | |
| Anteilige Anschaffungsnebenkosten | | | 🔗 USDT | 0.001399 | 0.001714 | 0.88472087 | 0.00 | |
| Verkauf | 29.12.2021 | -1.2247168 | 🔗 USDT | 537.3 | 658.040337 | 0.88472087 | 582.18 | |
| Ergebnis (steuerpflichtig) | | | | | | | 22.66 | 173 |
| Kauf | 01.01.2022 | 0.08139535 | 🟡 BNB | 0 | 0.081395 | 0.0110605 | 0.00 | |
| Anschaffung NK | | | | | 0.000855 | 0.0110605 | 0.00 | |
| Anteilige Anschaffungsnebenkosten | | | 🟡 BNB | 0.0049 | | | | |
| Kauf | 25.01.2022 | 1.00354 | 🔗 USDT | 371.2 | 372.514048 | 0.88746894 | -330.59 | |
| Anteilige Anschaffungsnebenkosten | | | 🔗 USDT | 0.000854 | | | | |
| Kauf | 26.01.2022 | 1.90976294 | 🔗 USDT | 392.3 | 749.200001 | 0.88676066 | -664.36 | |
| Anteilige Anschaffungsnebenkosten | | | 🔗 USDT | 0.000332 | | | | |
| Kauf | 27.01.2022 | 0.51716053 | 🔗 USDT | 371.95 | 192.357859 | 0.89605735 | -172.36 | |
| Anteilige Anschaffungsnebenkosten | | | 🔗 USDT | 0.000285 | | | | |
| Kauf | 28.01.2022 | 2.5120078 | 🔗 USDT | 386.2 | 970.137414 | 0.89782726 | -871.02 | |
| Anschaffung NK | | | | | 0.000979 | 0.89782726 | 0.00 | |
| Anteilige Anschaffungsnebenkosten | | | 🔗 USDT | 0.000328 | | | | |
| Kauf | 28.01.2022 | 2.5120078 | BSCPAD | 0 | 2.512008 | 0.89928058 | -2.26 | |
| Anschaffung NK | | | | | 0.000979 | 0.89928058 | 0.00 | |
| Anteilige Anschaffungsnebenkosten | | | BSCPAD | 0.000346 | | | | |
| Durchschnittliche Anschaffungskosten | 01.02.2022 | 2.8 | 🔗 USDT | 271.641641 | 760.596596 | 0.88809947 | -678.54 | |
| Anteilige Anschaffungsnebenkosten | | | 🔗 USDT | 0.000346 | 0.000968 | 0.88809947 | 0.00 | |
| Verkauf | 01.02.2022 | -2.8 | 🔗 USDT | 383.2 | 1'072.96 | 0.88809947 | 952.90 | |
| Ergebnis (steuerpflichtig) | | | | | | | 274.35 | 173 |
| Durchschnittliche Anschaffungskosten | 02.02.2022 | 0.09 | 🔗 USDT | 271.641641 | 24.447748 | 0.88315817 | -21.81 | |
| Anteilige Anschaffungsnebenkosten | | | 🔗 USDT | 0.000346 | 0.000031 | 0.88315817 | 0.00 | |
| Verkauf | 02.02.2022 | -0.09 | 🔗 USDT | 380.7 | 34.263 | 0.88315817 | 30.26 | |
| Ergebnis (steuerpflichtig) | | | | | | | 8.45 | 173 |
| Durchschnittliche Anschaffungskosten | 09.03.2022 | 0.79 | 🔗 USDT | 271.641641 | 214.596897 | 0.90966979 | -191.45 | |
| Anteilige Anschaffungsnebenkosten | | | 🔗 USDT | 0.000346 | 0.000273 | 0.90966979 | 0.00 | |
| Verkauf | 09.03.2022 | -0.79 | 🔗 USDT | 394.85 | 311.9315 | 0.90966979 | 283.75 | |
| Ergebnis (steuerpflichtig) | | | | | | | 92.31 | 173 |
| Durchschnittliche Anschaffungskosten | 23.04.2022 | 0.708 | 🔗 USDT | 271.641641 | 192.322282 | 0.92447074 | -171.57 | |
| Anteilige Anschaffungsnebenkosten | | | 🔗 USDT | 0.000346 | 0.000245 | 0.92447074 | 0.00 | |
| Verkauf | 23.04.2022 | -0.708 | 🔗 USDT | 405.95 | 287.4126 | 0.92447074 | 265.70 | |
| Ergebnis (steuerpflichtig) | | | | | | | 94.13 | 173 |
| Durchschnittliche Anschaffungskosten | 24.04.2022 | 0.038 | 🔗 USDT | 271.641641 | 10.322382 | 0.92447074 | -9.21 | |
| Anteilige Anschaffungsnebenkosten | | | 🔗 USDT | 0.000346 | 0.000013 | 0.92447074 | 0.00 | |
| Verkauf | 24.04.2022 | -0.038 | 🔗 USDT | 404.5 | 15.371 | 0.92447074 | 14.21 | |
| Ergebnis (steuerpflichtig) | | | | | | | 5.00 | 173 |
| Durchschnittliche | 04.05.2022 | 0.001 | 🔗 USDT | 271.641641 | 0.271642 | 0.94957744 | -0.24 | |

| Event | Datum | Nominal | Quote | Preis/Unit | Total | Wechselkurs | Ergebnis (EUR) | Verweis |
|------------------------------------------|------------|-------------|---------|------------|------------|-------------|----------------|---------|
| Anschaffungskosten | | | | | | | | |
| Anteilige Anschaffungsnebenkosten | | | 🇺🇸 USDT | 0.000346 | 0 | 0.94957744 | 0.00 | |
| Verkauf | 04.05.2022 | -0.001 | 🇺🇸 USDT | 386.634446 | 0.386634 | 0.94957744 | 0.37 | |
| Ergebnis (steuerpflichtig) | | | | | | | 0.12 | 173 |
| Durchschnittliche Anschaffungskosten | 04.05.2022 | 0.4769167 | 🇺🇸 USDT | 271.641641 | 129.550434 | 0.94957744 | -115.57 | |
| Anteilige Anschaffungsnebenkosten | | | 🇺🇸 USDT | 0.000346 | 0.000165 | 0.94957744 | 0.00 | |
| Verkauf | 04.05.2022 | -0.4769167 | 🇺🇸 USDT | 391.6 | 186.760578 | 0.94957744 | 177.34 | |
| Ergebnis (steuerpflichtig) | | | | | | | 61.77 | 173 |
| Durchschnittliche Anschaffungskosten | 04.05.2022 | 0.79923449 | 🇺🇸 USDT | 271.641641 | 217.105369 | 0.94957744 | -193.68 | |
| Anteilige Anschaffungsnebenkosten | | | 🇺🇸 USDT | 0.000346 | 0.000276 | 0.94957744 | 0.00 | |
| Verkauf | 04.05.2022 | -0.79923449 | 🇺🇸 USDT | 391.5 | 312.900303 | 0.94957744 | 297.12 | |
| Ergebnis (steuerpflichtig) | | | | | | | 103.44 | 173 |
| Durchschnittliche Anschaffungskosten | 06.05.2022 | 1.34 | 🇺🇸 USDT | 271.641641 | 363.999799 | 0.94607379 | -324.73 | |
| Anteilige Anschaffungsnebenkosten | | | 🇺🇸 USDT | 0.000346 | 0.000463 | 0.94607379 | 0.00 | |
| Verkauf | 06.05.2022 | -1.34 | 🇺🇸 USDT | 372.621239 | 499.31246 | 0.94607379 | 472.39 | |
| Ergebnis (steuerpflichtig) | | | | | | | 147.66 | 173 |
| Durchschnittliche Anschaffungskosten | 07.05.2022 | 1.33 | 🇺🇸 USDT | 271.641641 | 361.283383 | 0.94607379 | -322.31 | |
| Anteilige Anschaffungsnebenkosten | | | 🇺🇸 USDT | 0.000346 | 0.00046 | 0.94607379 | 0.00 | |
| Verkauf | 07.05.2022 | -1.33 | 🇺🇸 USDT | 376.25 | 500.4125 | 0.94607379 | 473.43 | |
| Ergebnis (steuerpflichtig) | | | | | | | 151.12 | 173 |
| Kauf | 24.05.2022 | 0.01047736 | 🇺🇸 USDT | 319.5 | 3.347516 | 0.93283582 | -3.12 | |
| Anschaffung NK | | | | | 0.000707 | 0.93283582 | 0.00 | |
| Anteilige Anschaffungsnebenkosten | | | 🇺🇸 USDT | 0.002662 | | | | |
| Kauf | 24.05.2022 | 0.01047736 | WWY | 0 | 0.010477 | 0.93240093 | -0.01 | |
| Anschaffung NK | | | | | 0.000707 | 0.93240093 | 0.00 | |
| Anteilige Anschaffungsnebenkosten | | | WWY | 0.004824 | | | | |
| Kauf | 14.07.2022 | 1.57019497 | 🇺🇸 USDT | 229.2 | 359.888687 | 0.99950025 | -359.71 | |
| Anschaffung NK | | | | | 0.015014 | 0.99950025 | -0.02 | |
| Anteilige Anschaffungsnebenkosten | | | 🇺🇸 USDT | 0.008772 | | | | |
| Durchschnittliche Anschaffungskosten | 14.07.2022 | 1.6 | 🇺🇸 USDT | 235.033892 | 376.054227 | 0.99950025 | -368.42 | |
| Anteilige Anschaffungsnebenkosten | | | 🇺🇸 USDT | 0.008772 | 0.014036 | 0.99950025 | -0.01 | |
| Verkauf | 14.07.2022 | -1.6 | 🇺🇸 USDT | 229.45 | 367.12 | 0.99950025 | 366.94 | |
| Ergebnis (steuerpflichtig) | | | | | | | -1.50 | 175 |
| Durchschnittliche Anschaffungskosten | 14.07.2022 | 0.28418664 | 🇺🇸 USDT | 235.033892 | 66.793493 | 0.99950025 | -65.44 | |
| Anteilige Anschaffungsnebenkosten | | | 🇺🇸 USDT | 0.008772 | 0.002493 | 0.99950025 | 0.00 | |
| Verkauf | 14.07.2022 | -0.28418664 | 🇺🇸 USDT | 229.45 | 229.45 | 0.99950025 | 229.34 | |
| Ergebnis (steuerpflichtig) | | | | | | | 163.90 | 173 |
| Kauf | 14.07.2022 | 1.57019497 | SFM | 0 | 1.570195 | 0.99631364 | -1.56 | |
| Anschaffung NK | | | | | 0.015014 | 0.99631364 | -0.01 | |
| Anteilige Anschaffungsnebenkosten | | | SFM | 0.009562 | | | | |
| Kauf | 27.08.2022 | 1.58216742 | 🇺🇸 USDT | 293.227155 | 463.934451 | 0.99930049 | -463.61 | |
| Anschaffung NK | | | | | 0.001641 | 0.99930049 | 0.00 | |
| Anteilige Anschaffungsnebenkosten | | | 🇺🇸 USDT | 0.005283 | | | | |

| Event | Datum | Nominal | Quote | Preis/Unit | Total | Wechselkurs | Ergebnis (EUR) | Verweis |
|----------------------------------------------------|------------|-------------|---------|------------|------------|-------------|-----------------|---------|
| Durchschnittliche Anschaffungskosten | 27.08.2022 | 1.6 | 🇺🇸 USDT | 147.668506 | 236.26961 | 0.99930049 | -236.10 | |
| Anteilige Anschaffungsnebenkosten | | | 🇺🇸 USDT | 0.005283 | 0.008453 | 0.99930049 | -0.01 | |
| Verkauf | 27.08.2022 | -1.6 | 🇺🇸 USDT | 276.587102 | 442.539364 | 0.99930049 | 442.23 | |
| Ergebnis (steuerpflichtig) | | | | | | | 206.12 | 173 |
| Kauf | 27.08.2022 | 1.58216742 | XEP | 0 | 1.582167 | 0.000427 | 0.00 | |
| Anschaffung NK | | | | | 0.001641 | 0.000427 | 0.00 | |
| Anteilige Anschaffungsnebenkosten | | | XEP | 0.00314 | | | | |
| Durchschnittliche Anschaffungskosten | 07.11.2022 | 0.122 | 🇺🇸 USDT | 73.636946 | 8.983707 | 1.00070049 | -8.92 | |
| Anteilige Anschaffungsnebenkosten | | | 🇺🇸 USDT | 0.00314 | 0.000383 | 1.00070049 | 0.00 | |
| Verkauf | 07.11.2022 | -0.122 | 🇺🇸 USDT | 329.65 | 40.2173 | 1.00070049 | 40.25 | |
| Ergebnis (steuerpflichtig) | | | | | | | 31.33 | 173 |
| Kauf | 16.03.2023 | 0.0054 | 🇺🇸 USDT | 324.55 | 1.75257 | 0.94384143 | -1.65 | |
| Anteilige Anschaffungsnebenkosten | | | 🇺🇸 USDT | 0.003134 | | | | |
| Durchschnittliche Anschaffungskosten | 24.04.2023 | 0.1573 | 🇺🇸 USDT | 74.085906 | 11.653713 | 0.90892565 | -11.56 | |
| Anteilige Anschaffungsnebenkosten | | | 🇺🇸 USDT | 0.003134 | 0.000493 | 0.90892565 | 0.00 | |
| Verkauf | 24.04.2023 | -0.1573 | 🇺🇸 USDT | 330.45 | 51.979785 | 0.90892565 | 47.25 | |
| Verkauf-NK | | | | | 0.096163 | 0.90892565 | -0.09 | |
| Ergebnis (steuerpflichtig) | | | | | | | 35.60 | 173 |
| Kauf | 19.06.2024 | 0.00052384 | 🇺🇸 USDT | 600.222451 | 0.314418 | 0.9303191 | -0.29 | |
| Anschaffung NK | | | | | 0.000582 | 0.9303191 | 0.00 | |
| Anteilige Anschaffungsnebenkosten | | | 🇺🇸 USDT | 0.003337 | | | | |
| Kauf | 19.06.2024 | 0.00052384 | ADA | 0 | 0.000524 | 0.3582 | 0.00 | |
| Anschaffung NK | | | | | 0.000582 | 0.3582 | 0.00 | |
| Anteilige Anschaffungsnebenkosten | | | ADA | 0.00354 | | | | |
| Durchschnittliche Anschaffungskosten | 24.10.2025 | 0.00052384 | 🇺🇸 USDT | 74.168838 | 0.038852 | 0.86117809 | -0.04 | |
| Anteilige Anschaffungsnebenkosten | | | 🇺🇸 USDT | 0.00354 | 0.000002 | 0.86117809 | 0.00 | |
| Verkauf | 24.10.2025 | -0.00052384 | 🇺🇸 USDT | 1'128.41 | 0.591101 | 0.86117809 | 0.51 | |
| Verkauf-NK | | | | | 0 | 0.86117809 | 0.00 | |
| Ergebnis (steuerpflichtig) | | | | | | | 0.47 | 173 |
| Durchschnittliche Anschaffungskosten | 24.10.2025 | 0.01247616 | 🇺🇸 USDT | 74.168838 | 0.925343 | 0.86117809 | -0.92 | |
| Anteilige Anschaffungsnebenkosten | | | 🇺🇸 USDT | 0.00354 | 0.000044 | 0.86117809 | 0.00 | |
| Verkauf | 24.10.2025 | -0.01247616 | 🇺🇸 USDT | 1'128.41 | 14.078229 | 0.86117809 | 12.12 | |
| Verkauf-NK | | | | | 0.000009 | 0.86117809 | 0.00 | |
| Ergebnis (steuerpflichtig) | | | | | | | 11.21 | 173 |
| Realisierte Gewinne und Verluste (G&V): | | | | | | | 1'729.43 | |
| davon steuerpflichtig: | | | | | | | 1'729.43 | |

| Event | Datum | Nominal | Quote | Preis/Unit | Total | Wechselkurs | Ergebnis (EUR) | Verweis |
|--------------------------------------|------------|--------------|---------|------------|------------|-------------|----------------|---------|
| Kauf | 06.05.2022 | 100.42982084 | 🇺🇸 USDT | 0.6136 | 61.623738 | 0.94607379 | -58.30 | |
| Anschaffung NK | | | | | 0.20086 | 0.94607379 | -0.19 | |
| Anteilige Anschaffungsnebenkosten | | | 🇺🇸 USDT | 0.002 | | | | |
| Kauf | 06.05.2022 | 139.091 | 🇺🇸 USDT | 0.6136 | 85.346238 | 0.94607379 | -80.74 | |
| Anschaffung NK | | | | | 0.278182 | 0.94607379 | -0.26 | |
| Anteilige Anschaffungsnebenkosten | | | 🇺🇸 USDT | 0.002 | | | | |
| Kauf | 06.05.2022 | 114 | 🇺🇸 USDT | 0.6136 | 69.9504 | 0.94607379 | -66.18 | |
| Anschaffung NK | | | | | 0.228 | 0.94607379 | -0.22 | |
| Anteilige Anschaffungsnebenkosten | | | 🇺🇸 USDT | 0.002 | | | | |
| Kauf | 06.05.2022 | 52.28017916 | 🇺🇸 USDT | 0.6136 | 32.079118 | 0.94607379 | -30.35 | |
| Anteilige Anschaffungsnebenkosten | | | 🇺🇸 USDT | 0.001742 | | | | |
| Kauf | 10.05.2022 | 44.536 | 🇺🇸 USDT | 0.5133 | 22.860329 | 0.94750805 | -21.66 | |
| Anschaffung NK | | | | | 0.089072 | 0.94750805 | -0.08 | |
| Anteilige Anschaffungsnebenkosten | | | 🇺🇸 USDT | 0.001768 | | | | |
| Kauf | 10.05.2022 | 648.531 | 🇺🇸 USDT | 0.5133 | 332.890962 | 0.94750805 | -315.42 | |
| Anschaffung NK | | | | | 1.297062 | 0.94750805 | -1.23 | |
| Anteilige Anschaffungsnebenkosten | | | 🇺🇸 USDT | 0.001905 | | | | |
| Kauf | 10.05.2022 | 281.022 | 🇺🇸 USDT | 0.5133 | 144.248593 | 0.94750805 | -136.68 | |
| Anschaffung NK | | | | | 0.562044 | 0.94750805 | -0.53 | |
| Anteilige Anschaffungsnebenkosten | | | 🇺🇸 USDT | 0.001924 | | | | |
| Kauf | 12.07.2022 | 86.33 | 🇺🇸 USDT | 0.1986 | 17.145138 | 0.99581757 | -17.07 | |
| Anschaffung NK | | | | | 0.17266 | 0.99581757 | -0.17 | |
| Anteilige Anschaffungsnebenkosten | | | 🇺🇸 USDT | 0.001929 | | | | |
| Kauf | 13.07.2022 | 366.842 | 🇺🇸 USDT | 0.1986 | 72.854821 | 0.99334459 | -72.37 | |
| Anschaffung NK | | | | | 0.733684 | 0.99334459 | -0.73 | |
| Anteilige Anschaffungsnebenkosten | | | 🇺🇸 USDT | 0.001943 | | | | |
| Kauf | 05.09.2022 | 418.585 | 🇺🇸 USDT | 0.2389 | 99.999956 | 1.00806452 | -100.81 | |
| Anschaffung NK | | | | | 0.83717 | 1.00806452 | -0.84 | |
| Anteilige Anschaffungsnebenkosten | | | 🇺🇸 USDT | 0.001954 | | | | |
| Kauf | 05.09.2022 | 268.932 | 🇺🇸 USDT | 0.2324 | 62.499797 | 1.00806452 | -63.00 | |
| Anschaffung NK | | | | | 0.537864 | 1.00806452 | -0.54 | |
| Anteilige Anschaffungsnebenkosten | | | 🇺🇸 USDT | 0.001959 | | | | |
| Durchschnittliche Anschaffungskosten | 12.12.2022 | 101.83 | 🇺🇸 USDT | 0.397329 | 40.46001 | 0.94679038 | -38.89 | |
| Anteilige Anschaffungsnebenkosten | | | 🇺🇸 USDT | 0.001959 | 0.199436 | 0.94679038 | -0.19 | |
| Verkauf | 12.12.2022 | -101.83 | 🇺🇸 USDT | 0.2171 | 22.107293 | 0.94679038 | 20.93 | |
| Verkauf-NK | | | | | 0.044215 | 0.94679038 | -0.04 | |
| Ergebnis (steuerpflichtig) | | | | | | | -18.19 | 175 |
| Durchschnittliche Anschaffungskosten | 12.12.2022 | 101.83 | 🇺🇸 USDT | 0.397329 | 40.46001 | 0.94679038 | -38.89 | |
| Anteilige Anschaffungsnebenkosten | | | 🇺🇸 USDT | 0.001959 | 0.199436 | 0.94679038 | -0.19 | |
| Verkauf | 12.12.2022 | -101.83 | 🇺🇸 USDT | 0.2171 | 22.107293 | 0.94679038 | 20.93 | |
| Verkauf-NK | | | | | 0.044215 | 0.94679038 | -0.04 | |
| Ergebnis (steuerpflichtig) | | | | | | | -18.19 | 175 |
| Durchschnittliche Anschaffungskosten | 12.12.2022 | 45.79350494 | 🇺🇸 USDT | 0.397329 | 18.195087 | 0.94679038 | -17.49 | |

| Event | Datum | Nominal | Quote | Preis/Unit | Total | Wechselkurs | Ergebnis (EUR) | Verweis |
|---------------------------------------------|------------|--------------|---------|------------|-----------|-------------|----------------|---------|
| Anteilige Anschaffungsnebenkosten | | | 🇺🇸 USDT | 0.001959 | 0.089687 | 0.94679038 | -0.09 | |
| Verkauf | 12.12.2022 | -45.79350494 | 🇺🇸 USDT | 0.2171 | 9.94177 | 0.94679038 | 9.41 | |
| Verkauf-NK | | | | | 0.019884 | 0.94679038 | -0.02 | |
| Ergebnis (steuerpflichtig) | | | | | | | -8.18 | 175 |
| Durchschnittliche Anschaffungskosten | 12.12.2022 | 101.83 | 🇺🇸 USDT | 0.397329 | 40.46001 | 0.94679038 | -38.89 | |
| Anteilige Anschaffungsnebenkosten | | | 🇺🇸 USDT | 0.001959 | 0.199436 | 0.94679038 | -0.19 | |
| Verkauf | 12.12.2022 | -101.83 | 🇺🇸 USDT | 0.2171 | 22.107293 | 0.94679038 | 20.93 | |
| Verkauf-NK | | | | | 0.044215 | 0.94679038 | -0.04 | |
| Ergebnis (steuerpflichtig) | | | | | | | -18.19 | 175 |
| Durchschnittliche Anschaffungskosten | 12.12.2022 | 99.32 | 🇺🇸 USDT | 0.397329 | 39.462715 | 0.94679038 | -37.93 | |
| Anteilige Anschaffungsnebenkosten | | | 🇺🇸 USDT | 0.001959 | 0.19452 | 0.94679038 | -0.19 | |
| Verkauf | 12.12.2022 | -99.32 | 🇺🇸 USDT | 0.2171 | 21.562372 | 0.94679038 | 20.42 | |
| Verkauf-NK | | | | | 0.043125 | 0.94679038 | -0.04 | |
| Ergebnis (steuerpflichtig) | | | | | | | -17.74 | 175 |
| Durchschnittliche Anschaffungskosten | 12.12.2022 | 144 | 🇺🇸 USDT | 0.397329 | 57.215374 | 0.94679038 | -54.99 | |
| Anteilige Anschaffungsnebenkosten | | | 🇺🇸 USDT | 0.001959 | 0.282026 | 0.94679038 | -0.27 | |
| Verkauf | 12.12.2022 | -144 | 🇺🇸 USDT | 0.2171 | 31.2624 | 0.94679038 | 29.60 | |
| Verkauf-NK | | | | | 0.062525 | 0.94679038 | -0.06 | |
| Ergebnis (steuerpflichtig) | | | | | | | -25.73 | 175 |
| Durchschnittliche Anschaffungskosten | 12.12.2022 | 89.38 | 🇺🇸 USDT | 0.397329 | 35.513264 | 0.94679038 | -34.13 | |
| Anteilige Anschaffungsnebenkosten | | | 🇺🇸 USDT | 0.001959 | 0.175052 | 0.94679038 | -0.17 | |
| Verkauf | 12.12.2022 | -89.38 | 🇺🇸 USDT | 0.2171 | 19.404398 | 0.94679038 | 18.37 | |
| Verkauf-NK | | | | | 0.038809 | 0.94679038 | -0.04 | |
| Ergebnis (steuerpflichtig) | | | | | | | -15.97 | 175 |
| Durchschnittliche Anschaffungskosten | 12.12.2022 | 52.57 | 🇺🇸 USDT | 0.397329 | 20.887585 | 0.94679038 | -20.08 | |
| Anteilige Anschaffungsnebenkosten | | | 🇺🇸 USDT | 0.001959 | 0.102959 | 0.94679038 | -0.10 | |
| Verkauf | 12.12.2022 | -52.57 | 🇺🇸 USDT | 0.2171 | 11.412947 | 0.94679038 | 10.81 | |
| Verkauf-NK | | | | | 0.022826 | 0.94679038 | -0.02 | |
| Ergebnis (steuerpflichtig) | | | | | | | -9.39 | 175 |
| Durchschnittliche Anschaffungskosten | 12.12.2022 | 52.57 | 🇺🇸 USDT | 0.397329 | 20.887585 | 0.94679038 | -20.08 | |
| Anteilige Anschaffungsnebenkosten | | | 🇺🇸 USDT | 0.001959 | 0.102959 | 0.94679038 | -0.10 | |
| Verkauf | 12.12.2022 | -52.57 | 🇺🇸 USDT | 0.2171 | 11.412947 | 0.94679038 | 10.81 | |
| Verkauf-NK | | | | | 0.022826 | 0.94679038 | -0.02 | |
| Ergebnis (steuerpflichtig) | | | | | | | -9.39 | 175 |
| Durchschnittliche Anschaffungskosten | 12.12.2022 | 52.57 | 🇺🇸 USDT | 0.397329 | 20.887585 | 0.94679038 | -20.08 | |
| Anteilige Anschaffungsnebenkosten | | | 🇺🇸 USDT | 0.001959 | 0.102959 | 0.94679038 | -0.10 | |
| Verkauf | 12.12.2022 | -52.57 | 🇺🇸 USDT | 0.2171 | 11.412947 | 0.94679038 | 10.81 | |

| Event | Datum | Nominal | Quote | Preis/Unit | Total | Wechselkurs | Ergebnis (EUR) | Verweis |
|----------------------------------------------------|------------|--------------|---------|------------|------------|-------------|----------------|---------|
| Verkauf-NK | | | | | 0.022826 | 0.94679038 | -0.02 | |
| Ergebnis (steuerpflichtig) | | | | | | | -9.39 | 175 |
| Durchschnittliche Anschaffungskosten | 12.12.2022 | 51.21 | 🇺🇸 USDT | 0.397329 | 20.347217 | 0.94679038 | -19.56 | |
| Anteilige Anschaffungsnebenkosten | | | 🇺🇸 USDT | 0.001959 | 0.100296 | 0.94679038 | -0.10 | |
| Verkauf | 12.12.2022 | -51.21 | 🇺🇸 USDT | 0.2171 | 11.117691 | 0.94679038 | 10.53 | |
| Verkauf-NK | | | | | 0.022235 | 0.94679038 | -0.02 | |
| Ergebnis (steuerpflichtig) | | | | | | | -9.15 | 175 |
| Durchschnittliche Anschaffungskosten | 12.12.2022 | 98.43 | 🇺🇸 USDT | 0.397329 | 39.109092 | 0.94679038 | -37.59 | |
| Anteilige Anschaffungsnebenkosten | | | 🇺🇸 USDT | 0.001959 | 0.192777 | 0.94679038 | -0.19 | |
| Verkauf | 12.12.2022 | -98.43 | 🇺🇸 USDT | 0.2171 | 21.369153 | 0.94679038 | 20.23 | |
| Verkauf-NK | | | | | 0.042738 | 0.94679038 | -0.04 | |
| Ergebnis (steuerpflichtig) | | | | | | | -17.59 | 175 |
| Durchschnittliche Anschaffungskosten | 12.12.2022 | 743.549 | 🇺🇸 USDT | 0.397329 | 295.433568 | 0.94679038 | -283.95 | |
| Anteilige Anschaffungsnebenkosten | | | 🇺🇸 USDT | 0.001959 | 1.456254 | 0.94679038 | -1.42 | |
| Verkauf | 12.12.2022 | -743.549 | 🇺🇸 USDT | 0.2171 | 161.424488 | 0.94679038 | 152.84 | |
| Verkauf-NK | | | | | 0.322849 | 0.94679038 | -0.31 | |
| Ergebnis (steuerpflichtig) | | | | | | | -132.84 | 175 |
| Durchschnittliche Anschaffungskosten | 12.12.2022 | 353.57 | 🇺🇸 USDT | 0.397329 | 140.483608 | 0.94679038 | -135.02 | |
| Anteilige Anschaffungsnebenkosten | | | 🇺🇸 USDT | 0.001959 | 0.692473 | 0.94679038 | -0.67 | |
| Verkauf | 12.12.2022 | -353.57 | 🇺🇸 USDT | 0.2171 | 76.760047 | 0.94679038 | 72.68 | |
| Verkauf-NK | | | | | 0.15352 | 0.94679038 | -0.15 | |
| Ergebnis (steuerpflichtig) | | | | | | | -63.17 | 175 |
| Durchschnittliche Anschaffungskosten | 12.12.2022 | 353.57 | 🇺🇸 USDT | 0.397329 | 140.483608 | 0.94679038 | -135.02 | |
| Anteilige Anschaffungsnebenkosten | | | 🇺🇸 USDT | 0.001959 | 0.692473 | 0.94679038 | -0.67 | |
| Verkauf | 12.12.2022 | -353.57 | 🇺🇸 USDT | 0.2171 | 76.760047 | 0.94679038 | 72.68 | |
| Verkauf-NK | | | | | 0.15352 | 0.94679038 | -0.15 | |
| Ergebnis (steuerpflichtig) | | | | | | | -63.17 | 175 |
| Durchschnittliche Anschaffungskosten | 12.12.2022 | 21.04949506 | 🇺🇸 USDT | 0.397329 | 8.363574 | 0.94679038 | -8.04 | |
| Anteilige Anschaffungsnebenkosten | | | 🇺🇸 USDT | 0.001959 | 0.041226 | 0.94679038 | -0.04 | |
| Verkauf | 12.12.2022 | -21.04949506 | 🇺🇸 USDT | 0.2171 | 4.569845 | 0.94679038 | 4.33 | |
| Verkauf-NK | | | | | 0.00914 | 0.94679038 | -0.01 | |
| Ergebnis (steuerpflichtig) | | | | | | | -3.76 | 175 |
| Kauf | 25.10.2025 | 10.04 | 🇺🇸 USDT | 0.2111 | 2.119444 | 0.86117809 | -1.83 | |
| Anschaffung NK | | | | | 0.01004 | 0.86117809 | -0.01 | |
| Anteilige Anschaffungsnebenkosten | | | 🇺🇸 USDT | 0.001316 | | | | |
| Durchschnittliche Anschaffungskosten | 30.10.2025 | 10.02 | 🇺🇸 USDT | 0.272488 | 2.730333 | 0.86580087 | -2.48 | |
| Anteilige Anschaffungsnebenkosten | | | 🇺🇸 USDT | 0.001316 | 0.013186 | 0.86580087 | -0.01 | |
| Verkauf | 30.10.2025 | -10.02 | 🇺🇸 USDT | 0.2025 | 2.02905 | 0.86580087 | 1.76 | |
| Verkauf-NK | | | | | 0.002029 | 0.86580087 | 0.00 | |
| Ergebnis (steuerpflichtig) | | | | | | | -0.74 | 175 |
| Realisierte Gewinne und Verluste (G&V): | | | | | | | -450.17 | |
| davon steuerpflichtig: | | | | | | | -450.17 | |

| Event | Datum | Nominal | Quote | Preis/Unit | Total | Wechselkurs | Ergebnis (EUR) | Verweis |
|------------------------------------------|------------|--------------|--------|------------|-----------|-------------|----------------|---------|
| Kauf | 26.09.2022 | 549.267 | 🔗 USDT | 0.029623 | 16.270936 | 1.03669915 | -16.87 | |
| Kauf | 26.09.2022 | 1'008.726 | 🔗 USDT | 0.029623 | 29.88149 | 1.03669915 | -30.98 | |
| Anschaftung NK | | | | | 1.76527 | 1.03669915 | -1.83 | |
| Anteilige Anschaffungsnebenkosten | | | 🔗 USDT | 0.001133 | | | | |
| Kauf | 26.09.2022 | 764.654 | 🔗 USDT | 0.029623 | 22.651345 | 1.03669915 | -23.48 | |
| Anschaftung NK | | | | | 1.338145 | 1.03669915 | -1.39 | |
| Anteilige Anschaffungsnebenkosten | | | 🔗 USDT | 0.001336 | | | | |
| Kauf | 26.09.2022 | 1'795.656 | 🔗 USDT | 0.029623 | 53.192718 | 1.03669915 | -55.14 | |
| Anschaftung NK | | | | | 3.142398 | 1.03669915 | -3.26 | |
| Anteilige Anschaffungsnebenkosten | | | 🔗 USDT | 0.001517 | | | | |
| Kauf | 26.09.2022 | 71.603 | 🔗 USDT | 0.029623 | 2.121096 | 1.03669915 | -2.20 | |
| Anteilige Anschaffungsnebenkosten | | | 🔗 USDT | 0.001491 | | | | |
| Kauf | 26.09.2022 | 839.011 | 🔗 USDT | 0.029623 | 24.854023 | 1.03669915 | -25.77 | |
| Anschaftung NK | | | | | 1.468269 | 1.03669915 | -1.52 | |
| Anteilige Anschaffungsnebenkosten | | | 🔗 USDT | 0.001534 | | | | |
| Kauf | 26.09.2022 | 35.95717084 | 🔗 USDT | 0.029623 | 1.065159 | 1.03669915 | -1.10 | |
| Anteilige Anschaffungsnebenkosten | | | 🔗 USDT | 0.001523 | | | | |
| Kauf | 26.09.2022 | 1'688.416 | 🔗 USDT | 0.029623 | 50.015947 | 1.03669915 | -51.85 | |
| Anschaftung NK | | | | | 2.954728 | 1.03669915 | -3.06 | |
| Anteilige Anschaffungsnebenkosten | | | 🔗 USDT | 0.00158 | | | | |
| Kauf | 26.09.2022 | 101.421 | 🔗 USDT | 0.029623 | 3.004394 | 1.03669915 | -3.11 | |
| Anteilige Anschaffungsnebenkosten | | | 🔗 USDT | 0.001556 | | | | |
| Kauf | 26.09.2022 | 792.04352965 | 🔗 USDT | 0.029623 | 23.462705 | 1.03669915 | -24.32 | |
| Anschaftung NK | | | | | 1.386076 | 1.03669915 | -1.44 | |
| Anteilige Anschaffungsnebenkosten | | | 🔗 USDT | 0.001576 | | | | |
| Kauf | 26.09.2022 | 75.169 | 🔗 USDT | 0.029623 | 2.226731 | 1.03669915 | -2.31 | |
| Anteilige Anschaffungsnebenkosten | | | 🔗 USDT | 0.001561 | | | | |
| Kauf | 26.09.2022 | 717.46429951 | 🔗 USDT | 0.029623 | 21.253445 | 1.03669915 | -22.03 | |
| Anschaftung NK | | | | | 1.255563 | 1.03669915 | -1.30 | |
| Anteilige Anschaffungsnebenkosten | | | 🔗 USDT | 0.001577 | | | | |
| Kauf | 04.10.2022 | 879.564 | 🔗 USDT | 0.03151 | 27.715062 | 1.01102012 | -28.02 | |
| Anschaftung NK | | | | | 1.539237 | 1.01102012 | -1.56 | |
| Anteilige Anschaffungsnebenkosten | | | 🔗 USDT | 0.001593 | | | | |
| Kauf | 04.10.2022 | 2'500 | 🔗 USDT | 0.03151 | 78.775 | 1.01102012 | -79.64 | |
| Anschaftung NK | | | | | 4.375 | 1.01102012 | -4.42 | |
| Anteilige Anschaffungsnebenkosten | | | 🔗 USDT | 0.001627 | | | | |
| Kauf | 04.10.2022 | 1'346.729 | 🔗 USDT | 0.03151 | 42.435431 | 1.01102012 | -42.90 | |
| Anschaftung NK | | | | | 2.356776 | 1.01102012 | -2.38 | |
| Anteilige Anschaffungsnebenkosten | | | 🔗 USDT | 0.001639 | | | | |
| Kauf | 13.10.2022 | 152.306 | 🔗 USDT | 0.031403 | 4.782865 | 1.02679947 | -4.91 | |
| Anschaftung NK | | | | | 0.251305 | 1.02679947 | -0.26 | |
| Anteilige Anschaffungsnebenkosten | | | 🔗 USDT | 0.001639 | | | | |
| Kauf | 13.10.2022 | 244.599 | 🔗 USDT | 0.031403 | 7.681142 | 1.02679947 | -7.89 | |
| Anschaftung NK | | | | | 0.403588 | 1.02679947 | -0.41 | |
| Anteilige Anschaffungsnebenkosten | | | 🔗 USDT | 0.00164 | | | | |

| Event | Datum | Nominal | Quote | Preis/Unit | Total | Wechselkurs | Ergebnis (EUR) | Verweis |
|------------------------------------------|------------|------------|---------|------------|------------|-------------|----------------|---------|
| Kauf | 13.10.2022 | 211.672 | 🇺🇸 USDT | 0.031403 | 6.647136 | 1.02679947 | -6.83 | |
| Anschaftung NK | | | | | 0.349259 | 1.02679947 | -0.36 | |
| Anteilige Anschaffungsnebenkosten | | | 🇺🇸 USDT | 0.00164 | | | | |
| Kauf | 13.10.2022 | 1'000.231 | 🇺🇸 USDT | 0.031403 | 31.410254 | 1.02679947 | -32.25 | |
| Anschaftung NK | | | | | 1.650381 | 1.02679947 | -1.69 | |
| Anteilige Anschaffungsnebenkosten | | | 🇺🇸 USDT | 0.00164 | | | | |
| Kauf | 13.10.2022 | 244.599 | 🇺🇸 USDT | 0.031403 | 7.681142 | 1.02679947 | -7.89 | |
| Anschaftung NK | | | | | 0.403588 | 1.02679947 | -0.41 | |
| Anteilige Anschaffungsnebenkosten | | | 🇺🇸 USDT | 0.001641 | | | | |
| Kauf | 13.10.2022 | 244.599 | 🇺🇸 USDT | 0.031403 | 7.681142 | 1.02679947 | -7.89 | |
| Anschaftung NK | | | | | 0.403588 | 1.02679947 | -0.41 | |
| Anteilige Anschaffungsnebenkosten | | | 🇺🇸 USDT | 0.001641 | | | | |
| Kauf | 13.10.2022 | 67.994 | 🇺🇸 USDT | 0.031403 | 2.135216 | 1.02679947 | -2.19 | |
| Anschaftung NK | | | | | 0.11219 | 1.02679947 | -0.12 | |
| Anteilige Anschaffungsnebenkosten | | | 🇺🇸 USDT | 0.001641 | | | | |
| Kauf | 17.01.2023 | 3'807.22 | 🇺🇸 USDT | 0.026728 | 101.759376 | 0.92225399 | -93.85 | |
| Anschaftung NK | | | | | 7.61444 | 0.92225399 | -7.02 | |
| Anteilige Anschaffungsnebenkosten | | | 🇺🇸 USDT | 0.001712 | | | | |
| Kauf | 26.01.2023 | 547.44 | 🇺🇸 USDT | 0.028686 | 15.703864 | 0.91785223 | -14.41 | |
| Anteilige Anschaffungsnebenkosten | | | 🇺🇸 USDT | 0.001665 | | | | |
| Kauf | 26.01.2023 | 17'047.243 | 🇺🇸 USDT | 0.028528 | 486.323748 | 0.91785223 | -446.37 | |
| Anschaftung NK | | | | | 31.5374 | 0.91785223 | -28.95 | |
| Anteilige Anschaffungsnebenkosten | | | 🇺🇸 USDT | 0.001751 | | | | |
| Kauf | 17.04.2023 | 1'125.63 | 🇺🇸 USDT | 0.04449 | 50.079279 | 0.91066387 | -45.61 | |
| Anschaftung NK | | | | | 1.969853 | 0.91066387 | -1.79 | |
| Anteilige Anschaffungsnebenkosten | | | 🇺🇸 USDT | 0.001751 | | | | |
| Kauf | 17.04.2023 | 1'128.118 | 🇺🇸 USDT | 0.04449 | 50.18997 | 0.91066387 | -45.71 | |
| Anschaftung NK | | | | | 1.974206 | 0.91066387 | -1.80 | |
| Anteilige Anschaffungsnebenkosten | | | 🇺🇸 USDT | 0.001751 | | | | |
| Kauf | 17.04.2023 | 743.242 | 🇺🇸 USDT | 0.04449 | 33.066837 | 0.91066387 | -30.11 | |
| Anschaftung NK | | | | | 1.300674 | 0.91066387 | -1.18 | |
| Anteilige Anschaffungsnebenkosten | | | 🇺🇸 USDT | 0.001751 | | | | |
| Kauf | 17.04.2023 | 3'000 | 🇺🇸 USDT | 0.04449 | 133.47 | 0.91066387 | -121.55 | |
| Anschaftung NK | | | | | 5.25 | 0.91066387 | -4.78 | |
| Anteilige Anschaffungsnebenkosten | | | 🇺🇸 USDT | 0.001751 | | | | |
| Kauf | 17.04.2023 | 1'155.9 | 🇺🇸 USDT | 0.04449 | 51.425991 | 0.91066387 | -46.83 | |
| Anschaftung NK | | | | | 2.022825 | 0.91066387 | -1.84 | |
| Anteilige Anschaffungsnebenkosten | | | 🇺🇸 USDT | 0.001751 | | | | |
| Kauf | 17.04.2023 | 1'060.1 | 🇺🇸 USDT | 0.04449 | 47.163849 | 0.91066387 | -42.95 | |
| Anschaftung NK | | | | | 1.855175 | 0.91066387 | -1.69 | |
| Anteilige Anschaffungsnebenkosten | | | 🇺🇸 USDT | 0.001751 | | | | |
| Kauf | 17.04.2023 | 3'532.927 | 🇺🇸 USDT | 0.04449 | 157.179922 | 0.91066387 | -143.14 | |
| Anschaftung NK | | | | | 6.182622 | 0.91066387 | -5.63 | |
| Anteilige Anschaffungsnebenkosten | | | 🇺🇸 USDT | 0.00175 | | | | |
| Kauf | 21.04.2023 | 12'175.546 | 🇺🇸 USDT | 0.041366 | 503.653636 | 0.91091273 | -458.78 | |
| Anschaftung NK | | | | | 22.52476 | 0.91091273 | -20.52 | |

| Event | Datum | Nominal | Quote | Preis/Unit | Total | Wechselkurs | Ergebnis (EUR) | Verweis |
|------------------------------------------|------------|-----------|---------|------------|------------|-------------|----------------|---------|
| Anteilige Anschaffungsnebenkosten | | | 🇺🇸 USDT | 0.00177 | | | | |
| Kauf | 01.05.2023 | 3'926.839 | 🇺🇸 USDT | 0.03741 | 146.903047 | 0.91066387 | -133.78 | |
| Anschaffung NK | | | | | 6.871968 | 0.91066387 | -6.26 | |
| Anteilige Anschaffungsnebenkosten | | | 🇺🇸 USDT | 0.001769 | | | | |
| Kauf | 01.05.2023 | 3'000 | 🇺🇸 USDT | 0.03741 | 112.23 | 0.91066387 | -102.20 | |
| Anschaffung NK | | | | | 5.25 | 0.91066387 | -4.78 | |
| Anteilige Anschaffungsnebenkosten | | | 🇺🇸 USDT | 0.001768 | | | | |
| Kauf | 01.05.2023 | 3'000 | 🇺🇸 USDT | 0.03741 | 112.23 | 0.91066387 | -102.20 | |
| Anschaffung NK | | | | | 5.25 | 0.91066387 | -4.78 | |
| Anteilige Anschaffungsnebenkosten | | | 🇺🇸 USDT | 0.001768 | | | | |
| Kauf | 01.05.2023 | 3'000 | 🇺🇸 USDT | 0.03741 | 112.23 | 0.91066387 | -102.20 | |
| Anschaffung NK | | | | | 5.25 | 0.91066387 | -4.78 | |
| Anteilige Anschaffungsnebenkosten | | | 🇺🇸 USDT | 0.001767 | | | | |
| Kauf | 01.05.2023 | 528.533 | 🇺🇸 USDT | 0.03741 | 19.77242 | 0.91066387 | -18.01 | |
| Anschaffung NK | | | | | 0.924933 | 0.91066387 | -0.84 | |
| Anteilige Anschaffungsnebenkosten | | | 🇺🇸 USDT | 0.001767 | | | | |
| Kauf | 23.05.2023 | 1'566.931 | 🇺🇸 USDT | 0.0318 | 49.828406 | 0.92772985 | -46.23 | |
| Anschaffung NK | | | | | 2.898822 | 0.92772985 | -2.69 | |
| Anteilige Anschaffungsnebenkosten | | | 🇺🇸 USDT | 0.001768 | | | | |
| Kauf | 23.05.2023 | 1'566.931 | 🇺🇸 USDT | 0.0318 | 49.828406 | 0.92772985 | -46.23 | |
| Anschaffung NK | | | | | 2.898822 | 0.92772985 | -2.69 | |
| Anteilige Anschaffungsnebenkosten | | | 🇺🇸 USDT | 0.00177 | | | | |
| Kauf | 23.05.2023 | 3'581.424 | 🇺🇸 USDT | 0.0318 | 113.889283 | 0.92772985 | -105.66 | |
| Anschaffung NK | | | | | 6.625634 | 0.92772985 | -6.15 | |
| Anteilige Anschaffungsnebenkosten | | | 🇺🇸 USDT | 0.001774 | | | | |
| Kauf | 23.05.2023 | 2'741.917 | 🇺🇸 USDT | 0.0318 | 87.192961 | 0.92772985 | -80.89 | |
| Anschaffung NK | | | | | 5.072546 | 0.92772985 | -4.71 | |
| Anteilige Anschaffungsnebenkosten | | | 🇺🇸 USDT | 0.001776 | | | | |
| Kauf | 26.05.2023 | 3'173.427 | 🇺🇸 USDT | 0.031505 | 99.978818 | 0.93014603 | -92.99 | |
| Anschaffung NK | | | | | 6.188183 | 0.93014603 | -5.76 | |
| Anteilige Anschaffungsnebenkosten | | | 🇺🇸 USDT | 0.001783 | | | | |
| Kauf | 26.05.2023 | 1'642.355 | 🇺🇸 USDT | 0.031516 | 51.76046 | 0.93014603 | -48.14 | |
| Anschaffung NK | | | | | 3.202592 | 0.93014603 | -2.98 | |
| Anteilige Anschaffungsnebenkosten | | | 🇺🇸 USDT | 0.001786 | | | | |
| Kauf | 26.05.2023 | 627.967 | 🇺🇸 USDT | 0.031517 | 19.791636 | 0.93014603 | -18.41 | |
| Anschaffung NK | | | | | 1.224536 | 0.93014603 | -1.14 | |
| Anteilige Anschaffungsnebenkosten | | | 🇺🇸 USDT | 0.001787 | | | | |
| Kauf | 30.05.2023 | 6'779.78 | 🇺🇸 USDT | 0.031238 | 211.786768 | 0.93075205 | -197.12 | |
| Anschaffung NK | | | | | 12.542593 | 0.93075205 | -11.67 | |
| Anteilige Anschaffungsnebenkosten | | | 🇺🇸 USDT | 0.001791 | | | | |
| Kauf | 29.06.2023 | 55.179 | 🇺🇸 USDT | 0.029994 | 1.655039 | 0.91424392 | -1.51 | |
| Anschaffung NK | | | | | 0.110358 | 0.91424392 | -0.10 | |
| Anteilige Anschaffungsnebenkosten | | | 🇺🇸 USDT | 0.001791 | | | | |
| Kauf | 29.06.2023 | 139.138 | 🇺🇸 USDT | 0.029997 | 4.173723 | 0.91424392 | -3.82 | |
| Anschaffung NK | | | | | 0.278276 | 0.91424392 | -0.25 | |
| Anteilige Anschaffungsnebenkosten | | | 🇺🇸 USDT | 0.001792 | | | | |

| Event | Datum | Nominal | Quote | Preis/Unit | Total | Wechselkurs | Ergebnis (EUR) | Verweis |
|----------------------------------------------------|------------|-----------|---------|------------|------------|-------------|----------------|---------|
| Kauf | 29.06.2023 | 356.411 | 🇺🇸 USDT | 0.029997 | 10.691261 | 0.91424392 | -9.77 | |
| Anschaffung NK | | | | | 0.712822 | 0.91424392 | -0.65 | |
| Anteilige Anschaffungsnebenkosten | | | 🇺🇸 USDT | 0.001792 | | | | |
| Kauf | 29.06.2023 | 4'242.816 | 🇺🇸 USDT | 0.029998 | 127.275994 | 0.91424392 | -116.36 | |
| Anschaffung NK | | | | | 8.485632 | 0.91424392 | -7.76 | |
| Anteilige Anschaffungsnebenkosten | | | 🇺🇸 USDT | 0.001801 | | | | |
| Kauf | 25.10.2025 | 54.73 | 🇺🇸 USDT | 0.0625 | 3.420625 | 0.86117809 | -2.95 | |
| Anschaffung NK | | | | | 0.05473 | 0.86117809 | -0.05 | |
| Anteilige Anschaffungsnebenkosten | | | 🇺🇸 USDT | 0.001801 | | | | |
| Durchschnittliche Anschaffungskosten | 30.10.2025 | 54.63 | 🇺🇸 USDT | 0.034098 | 1.862772 | 0.86580087 | -1.74 | |
| Anteilige Anschaffungsnebenkosten | | | 🇺🇸 USDT | 0.001801 | 0.098377 | 0.86580087 | -0.09 | |
| Verkauf | 30.10.2025 | -54.63 | 🇺🇸 USDT | 0.05802 | 3.169633 | 0.86580087 | 2.74 | |
| Verkauf-NK | | | | | 0.00317 | 0.86580087 | 0.00 | |
| Ergebnis (steuerpflichtig) | | | | | | | 0.91 | 173 |
| Realisierte Gewinne und Verluste (G&V): | | | | | | | 0.91 | |
| davon steuerpflichtig: | | | | | | | 0.91 | |

| 🇺🇸 BTC | | | | | | | | |
|----------------------------------------------------|------------|-----------|---------|------------|----------|-------------|----------------|---------|
| Event | Datum | Nominal | Quote | Preis/Unit | Total | Wechselkurs | Ergebnis (EUR) | Verweis |
| Kauf | 30.10.2025 | 0.000048 | 🇺🇸 USDT | 106'845.1 | 5.128565 | 0.86580087 | -4.44 | |
| Anschaffung NK | | | | | 0 | 0.86580087 | 0.00 | |
| Anteilige Anschaffungsnebenkosten | | | 🇺🇸 USDT | 0.001 | | | | |
| Durchschnittliche Anschaffungskosten | 09.11.2025 | 0.000047 | 🇺🇸 USDT | 106'845.1 | 5.02172 | 0.86497708 | -4.35 | |
| Anteilige Anschaffungsnebenkosten | | | 🇺🇸 USDT | 0.001 | 0 | 0.86497708 | 0.00 | |
| Verkauf | 09.11.2025 | -0.000047 | 🇺🇸 USDT | 104'636.8 | 4.91793 | 0.86497708 | 4.25 | |
| Verkauf-NK | | | | | 0.004918 | 0.86497708 | 0.00 | |
| Ergebnis (steuerpflichtig) | | | | | | | -0.10 | 175 |
| Realisierte Gewinne und Verluste (G&V): | | | | | | | -0.10 | |
| davon steuerpflichtig: | | | | | | | -0.10 | |






| 🇺🇸 SEI | | | | | | | | |
|----------------------------------------------------|------------|---------|---------|------------|----------|-------------|----------------|---------|
| Event | Datum | Nominal | Quote | Preis/Unit | Total | Wechselkurs | Ergebnis (EUR) | Verweis |
| Kauf | 25.10.2025 | 12.97 | 🇺🇸 USDT | 0.1963 | 2.546011 | 0.86117809 | -2.19 | |
| Anschaffung NK | | | | | 0.01297 | 0.86117809 | -0.01 | |
| Anteilige Anschaffungsnebenkosten | | | 🇺🇸 USDT | 0.001 | | | | |
| Durchschnittliche Anschaffungskosten | 09.11.2025 | 12.96 | 🇺🇸 USDT | 0.1963 | 2.544048 | 0.86497708 | -2.19 | |
| Anteilige Anschaffungsnebenkosten | | | 🇺🇸 USDT | 0.001 | 0.01296 | 0.86497708 | -0.01 | |
| Verkauf | 09.11.2025 | -12.96 | 🇺🇸 USDT | 0.1849 | 2.396304 | 0.86497708 | 2.07 | |
| Verkauf-NK | | | | | 0.002396 | 0.86497708 | 0.00 | |
| Ergebnis (steuerpflichtig) | | | | | | | -0.13 | 175 |
| Realisierte Gewinne und Verluste (G&V): | | | | | | | -0.13 | |
| davon steuerpflichtig: | | | | | | | -0.13 | |

| SUI | | | | | | | | |
|-----------------------------------------|------------|---------|---------|------------|----------|-------------|----------------|---------|
| Event | Datum | Nominal | Quote | Preis/Unit | Total | Wechselkurs | Ergebnis (EUR) | Verweis |
| Kauf | 16.10.2025 | 1.075 | 🇺🇸 USDT | 2.76307 | 2.9703 | 0.85844278 | -2.55 | |
| Anschaffung NK | | | | | 0.0297 | 0.85844278 | -0.03 | |
| Anteilige Anschaffungsnebenkosten | | | 🇺🇸 USDT | 0.027628 | | | | |
| Kauf | 25.10.2025 | 2.44 | 🇺🇸 USDT | 2.5169 | 6.141236 | 0.86117809 | -5.29 | |
| Anschaffung NK | | | | | 0.00244 | 0.86117809 | 0.00 | |
| Anteilige Anschaffungsnebenkosten | | | 🇺🇸 USDT | 0.009144 | | | | |
| Kauf | 25.10.2025 | 1.36 | 🇺🇸 USDT | 2.5169 | 3.422984 | 0.86117809 | -2.95 | |
| Anschaffung NK | | | | | 0.00136 | 0.86117809 | 0.00 | |
| Anteilige Anschaffungsnebenkosten | | | 🇺🇸 USDT | 0.006872 | | | | |
| Durchschnittliche Anschaffungskosten | 09.11.2025 | 3.79 | 🇺🇸 USDT | 2.571184 | 9.744786 | 0.86497708 | -8.39 | |
| Anteilige Anschaffungsnebenkosten | | | 🇺🇸 USDT | 0.006872 | 0.026044 | 0.86497708 | -0.02 | |
| Verkauf | 09.11.2025 | -3.79 | 🇺🇸 USDT | 2.1641 | 8.201939 | 0.86497708 | 7.09 | |
| Verkauf-NK | | | | | 0.008202 | 0.86497708 | -0.01 | |
| Ergebnis (steuerpflichtig) | | | | | | | -1.32 | 175 |
| Realisierte Gewinne und Verluste (G&V): | | | | | | | -1.32 | |
| davon steuerpflichtig: | | | | | | | -1.32 | |

| SOL | | | | | | | | |
|-----------------------------------------|------------|------------|---------|------------|----------|-------------|----------------|---------|
| Event | Datum | Nominal | Quote | Preis/Unit | Total | Wechselkurs | Ergebnis (EUR) | Verweis |
| Kauf | 11.11.2021 | 0.91261044 | € EUR | 214.768527 | 200 | 1 | -200.00 | |
| Anschaffung NK | | | | | 4 | 1 | -4.00 | |
| Anteilige Anschaffungsnebenkosten | | | € EUR | 4.383031 | | | | |
| Kauf | 16.10.2025 | 0.00987 | 🇺🇸 USDT | 200.628166 | 1.9802 | 0.85844278 | -1.70 | |
| Anschaffung NK | | | | | 0.0198 | 0.85844278 | -0.02 | |
| Anteilige Anschaffungsnebenkosten | | | 🇺🇸 USDT | 4.357599 | | | | |
| Kauf | 11.11.2025 | 0.02242 | € EUR | 144.067797 | 3.23 | 1 | -3.23 | |
| Anschaffung NK | | | | | 0.03 | 1 | -0.03 | |
| Anteilige Anschaffungsnebenkosten | | | € EUR | 4.285954 | | | | |
| Durchschnittliche Anschaffungskosten | 11.11.2025 | 0.02242 | € EUR | 217.176531 | 4.869098 | 1 | -4.86 | |
| Anteilige Anschaffungsnebenkosten | | | € EUR | 4.285954 | 0.096091 | 1 | -0.10 | |
| Verkauf | 11.11.2025 | -0.02242 | € EUR | 138.269402 | 3.1 | 1 | 3.10 | |
| Verkauf-NK | | | | | 0.03 | 1 | -0.03 | |
| Ergebnis (steuerpflichtig) | | | | | | | -1.89 | 175 |
| Realisierte Gewinne und Verluste (G&V): | | | | | | | -1.89 | |
| davon steuerpflichtig: | | | | | | | -1.89 | |

| XRP | | | | | | | | |
|--------------------------------------|------------|---------------|--------|------------|--------------|-------------|----------------|---------|
| Event | Datum | Nominal | Quote | Preis/Unit | Total | Wechselkurs | Ergebnis (EUR) | Verweis |
| Kauf | 30.11.2021 | 119.42742585 | 🔗 USDT | 1.022623 | 122.129193 | 0.88004928 | -107.48 | |
| Anschaffung NK | | | | | 0.001465 | 0.88004928 | 0.00 | |
| Anteilige Anschaffungsnebenkosten | | | 🔗 USDT | 0.000012 | | | | |
| Kauf | 30.11.2021 | 612.5657015 | 🔗 USDT | 1.016952 | 622.95 | 0.88004928 | -548.23 | |
| Anschaffung NK | | | | | 0.000803 | 0.88004928 | 0.00 | |
| Anteilige Anschaffungsnebenkosten | | | 🔗 USDT | 0.000003 | | | | |
| Kauf | 30.11.2021 | 612.5657015 | 🟡 BNB | 0 | 612.565701 | 0.01086015 | -6.65 | |
| Anschaffung NK | | | | | 0.000803 | 0.01086015 | 0.00 | |
| Anteilige Anschaffungsnebenkosten | | | 🟡 BNB | 0.000002 | | | | |
| Kauf | 30.11.2021 | 119.42742585 | 🔗 USDT | 0 | 119.427426 | 0.88004928 | -105.10 | |
| Anschaffung NK | | | | | 0.001465 | 0.88004928 | 0.00 | |
| Anteilige Anschaffungsnebenkosten | | | 🔗 USDT | 0.000003 | | | | |
| Kauf | 09.12.2021 | 653.42473935 | € EUR | 0.749895 | 500 | 1 | -500.00 | |
| Anschaffung NK | | | | | 10 | 1 | -10.00 | |
| Anteilige Anschaffungsnebenkosten | | | € EUR | 0.004725 | | | | |
| Kauf | 04.02.2022 | 0.02061527 | 🔗 USDT | 0.6179 | 0.012738 | 0.87229588 | -0.01 | |
| Anschaffung NK | | | | | 0.001422 | 0.87229588 | 0.00 | |
| Anteilige Anschaffungsnebenkosten | | | 🔗 USDT | 0.004726 | | | | |
| Kauf | 04.02.2022 | 0.02061527 | XEP | 0 | 0.020615 | 0.87412587 | -0.02 | |
| Anschaffung NK | | | | | 0.001422 | 0.87412587 | 0.00 | |
| Anteilige Anschaffungsnebenkosten | | | XEP | 0.004726 | | | | |
| Durchschnittliche Anschaffungskosten | 20.05.2022 | 0.02061527 | 🔗 USDT | 0.933719 | 0.019249 | 0.94544767 | -0.01 | |
| Anteilige Anschaffungsnebenkosten | | | 🔗 USDT | 0.004726 | 0.000097 | 0.94544767 | 0.00 | |
| Verkauf | 20.05.2022 | -0.02061527 | 🔗 USDT | 0.4278 | 0.008819 | 0.94544767 | 0.01 | |
| Ergebnis (steuerpflichtig) | | | | | | | 0.00 | 175 |
| Durchschnittliche Anschaffungskosten | 25.05.2022 | 1'500 | 🔗 USDT | 0.933719 | 1'400.578712 | 0.93843844 | -897.89 | |
| Anteilige Anschaffungsnebenkosten | | | 🔗 USDT | 0.004726 | 7.089215 | 0.93843844 | -7.09 | |
| Verkauf | 25.05.2022 | -1'500 | 🔗 USDT | 0.4023 | 603.45 | 0.93843844 | 566.30 | |
| Ergebnis (steuerpflichtig) | | | | | | | -338.68 | 175 |
| Durchschnittliche Anschaffungskosten | 25.05.2022 | 228.36927618 | 🔗 USDT | 0.933719 | 213.232765 | 0.93843844 | -136.70 | |
| Anteilige Anschaffungsnebenkosten | | | 🔗 USDT | 0.004726 | 1.079306 | 0.93843844 | -1.08 | |
| Verkauf | 25.05.2022 | -228.36927618 | 🔗 USDT | 0.40195 | 91.793031 | 0.93843844 | 86.14 | |
| Ergebnis (steuerpflichtig) | | | | | | | -51.64 | 175 |
| Kauf | 14.07.2022 | 716.74769105 | 🔗 USDT | 0.320127 | 229.45 | 0.99950025 | -229.34 | |
| Anschaffung NK | | | | | 0.000894 | 0.99950025 | 0.00 | |
| Anteilige Anschaffungsnebenkosten | | | 🔗 USDT | 0.001664 | | | | |
| Kauf | 14.07.2022 | 716.74769105 | 🟡 BNB | 0 | 716.747691 | 0.011485 | -8.23 | |
| Anschaffung NK | | | | | 0.000894 | 0.011485 | 0.00 | |
| Anteilige Anschaffungsnebenkosten | | | 🟡 BNB | 0.00101 | | | | |
| Durchschnittliche Anschaffungskosten | 05.09.2022 | 60 | 🔗 USDT | 0.718481 | 43.108845 | 1.00806452 | -15.49 | |
| Anteilige Anschaffungsnebenkosten | | | 🔗 USDT | 0.00101 | 0.060592 | 1.00806452 | -0.06 | |
| Verkauf | 05.09.2022 | -60 | 🔗 USDT | 0.32435 | 19.461 | 1.00806452 | 19.62 | |
| Ergebnis (steuerpflichtig) | | | | | | | 4.07 | 173 |

| Event | Datum | Nominal | Quote | Preis/Unit | Total | Wechselkurs | Ergebnis (EUR) | Verweis |
|---------------------------------------------|------------|---------------|---------|------------|------------|-------------|----------------|---------|
| Durchschnittliche Anschaffungskosten | 09.09.2022 | 656.74769105 | 🇺🇸 USDT | 0.718481 | 471.860575 | 0.99512389 | -169.53 | |
| Anteilige Anschaffungsnebenkosten | | | 🇺🇸 USDT | 0.00101 | 0.663232 | 0.99512389 | -0.66 | |
| Verkauf | 09.09.2022 | -656.74769105 | 🇺🇸 USDT | 0.347657 | 228.323154 | 0.99512389 | 227.21 | |
| Ergebnis (steuerpflichtig) | | | | | | | 57.02 | 173 |
| Durchschnittliche Anschaffungskosten | 15.11.2022 | 431 | 🇺🇸 USDT | 0.718481 | 309.665204 | 0.96116878 | -111.25 | |
| Anteilige Anschaffungsnebenkosten | | | 🇺🇸 USDT | 0.00101 | 0.435255 | 0.96116878 | -0.43 | |
| Verkauf | 15.11.2022 | -431 | 🇺🇸 USDT | 0.387 | 166.797 | 0.96116878 | 160.32 | |
| Verkauf-NK | | | | | 0.166797 | 0.96116878 | -0.16 | |
| Ergebnis (steuerpflichtig) | | | | | | | 48.47 | 173 |
| Kauf | 31.08.2025 | 20 | 🇺🇸 USDT | 2.221 | 56.442 | 0.85778007 | -48.41 | |
| Anschaffung NK | | | | | 0.02 | 0.85778007 | -0.02 | |
| Anteilige Anschaffungsnebenkosten | | | 🇺🇸 USDT | 0.00101 | | | | |
| Kauf | 31.08.2025 | 20 | 🇺🇸 USDT | 2.8067 | 56.6134 | 0.85778007 | -48.56 | |
| Anschaffung NK | | | | | 0.02 | 0.85778007 | -0.02 | |
| Anteilige Anschaffungsnebenkosten | | | 🇺🇸 USDT | 0.001009 | | | | |
| Durchschnittliche Anschaffungskosten | 31.08.2025 | 18 | 🇺🇸 USDT | 0.836437 | 15.055863 | 0.85778007 | -6.83 | |
| Anteilige Anschaffungsnebenkosten | | | 🇺🇸 USDT | 0.001009 | 0.018168 | 0.85778007 | -0.02 | |
| Verkauf | 31.08.2025 | -18 | 🇺🇸 USDT | 2.8091 | 50.05638 | 0.85778007 | 42.94 | |
| Verkauf-NK | | | | | 0.050564 | 0.85778007 | -0.04 | |
| Ergebnis (steuerpflichtig) | | | | | | | 36.05 | 173 |
| Durchschnittliche Anschaffungskosten | 01.09.2025 | 27 | 🇺🇸 USDT | 0.836437 | 22.583794 | 0.85360649 | -10.24 | |
| Anteilige Anschaffungsnebenkosten | | | 🇺🇸 USDT | 0.001009 | 0.027252 | 0.85360649 | -0.03 | |
| Verkauf | 01.09.2025 | -27 | 🇺🇸 USDT | 2.7731 | 74.48737 | 0.85360649 | 63.58 | |
| Verkauf-NK | | | | | 0.074874 | 0.85360649 | -0.06 | |
| Ergebnis (steuerpflichtig) | | | | | | | 53.25 | 173 |
| Kauf | 02.09.2025 | 3 | 🇺🇸 USDT | 2.8172 | 8.4516 | 0.85866392 | -7.26 | |
| Anschaffung NK | | | | | 0.003 | 0.85866392 | 0.00 | |
| Anteilige Anschaffungsnebenkosten | | | 🇺🇸 USDT | 0.001009 | | | | |
| Kauf | 02.09.2025 | 3 | 🇺🇸 USDT | 2.8222 | 8.4666 | 0.85866392 | -7.27 | |
| Anschaffung NK | | | | | 0.003 | 0.85866392 | 0.00 | |
| Anteilige Anschaffungsnebenkosten | | | 🇺🇸 USDT | 0.001009 | | | | |
| Durchschnittliche Anschaffungskosten | 02.09.2025 | 1.8 | 🇺🇸 USDT | 0.854045 | 1.53728 | 0.85866392 | -0.72 | |
| Anteilige Anschaffungsnebenkosten | | | 🇺🇸 USDT | 0.001009 | 0.001817 | 0.85866392 | 0.00 | |
| Verkauf | 02.09.2025 | -1.8 | 🇺🇸 USDT | 2.8196 | 5.07528 | 0.85866392 | 4.36 | |
| Verkauf-NK | | | | | 0.005075 | 0.85866392 | 0.00 | |
| Ergebnis (steuerpflichtig) | | | | | | | 3.64 | 173 |
| Durchschnittliche Anschaffungskosten | 02.09.2025 | 1.2 | 🇺🇸 USDT | 0.854045 | 1.024854 | 0.85866392 | -0.48 | |
| Anteilige Anschaffungsnebenkosten | | | 🇺🇸 USDT | 0.001009 | 0.001211 | 0.85866392 | 0.00 | |
| Verkauf | 02.09.2025 | -1.2 | 🇺🇸 USDT | 2.8196 | 3.38352 | 0.85866392 | 2.91 | |
| Verkauf-NK | | | | | 0.003384 | 0.85866392 | 0.00 | |
| Ergebnis (steuerpflichtig) | | | | | | | 2.42 | 173 |
| Durchschnittliche Anschaffungskosten | 03.09.2025 | 3 | 🇺🇸 USDT | 0.854045 | 2.562134 | 0.85814812 | -1.19 | |

| Event | Datum | Nominal | Quote | Preis/Unit | Total | Wechselkurs | Ergebnis (EUR) | Verweis |
|----------------------------------------------------|------------|-------------|----------------------------------------------------------------------------------------|------------|----------|-------------|----------------|---------|
| Anteilige Anschaffungsnebenkosten | | |  USDT | 0.001009 | 0.003028 | 0.85814812 | 0.00 | |
| Verkauf | 03.09.2025 | -3 |  USDT | 2.8439 | 8.5317 | 0.85814812 | 7.32 | |
| Verkauf-NK | | | | | 0.008532 | 0.85814812 | -0.01 | |
| Ergebnis (steuerpflichtig) | | | | | | | 6.12 | 173 |
| Durchschnittliche Anschaffungskosten | 22.10.2025 | 0.07718004 |  USDT | 0.854045 | 0.065915 | 0.86303616 | -0.03 | |
| Anteilige Anschaffungsnebenkosten | | |  USDT | 0.001009 | 0.000078 | 0.86303616 | 0.00 | |
| Verkauf | 22.10.2025 | -0.07718004 |  USDT | 2.39065 | 0.18451 | 0.86303616 | 0.16 | |
| Ergebnis (steuerpflichtig) | | | | | | | 0.13 | 173 |
| Realisierte Gewinne und Verluste (G&V): | | | | | | | -179.15 | |
| davon steuerpflichtig: | | | | | | | -179.15 | |

Derivate (Futures/Perpetuals) - Realized P&L

| Datum | Coin/Token | Nominal | Quote | Open Trade | Close Trade | Gebühr | Realisiertes PnL | Wechselkurs | Open Trade (EUR) | Close Trade (EUR) | Gebühr (EUR) | Realisiertes PnL (EUR) | Ref |
|-----------------------------|------------|----------|-------|------------|-------------|--------|------------------|-------------|------------------|-------------------|--------------|------------------------|-----|
| 15.09.2025 | LINK | -1.8100 | USDT | 42.56 | 43.78 | 0.02 | 1.22 | 0.8499 | 36.19 | 37.21 | 0.02 | 1.02 | 857 |
| 15.09.2025 | LINK | 0.9100 | USDT | -22.01 | -21.99 | 0.01 | 0.02 | 0.8499 | -18.70 | -18.69 | 0.01 | 0.01 | 857 |
| 21.11.2025 | OP | -98.9000 | USDT | 43.76 | 29.27 | 0.00 | -14.49 | 0.8681 | 37.99 | 25.41 | 0.00 | -12.58 | 857 |
| 23.11.2025 | QNT | 0.5000 | USDT | -39.01 | -39.03 | 0.02 | -0.03 | 0.8681 | -33.84 | -33.88 | 0.02 | -0.04 | 857 |
| 23.11.2025 | QNT | -0.5000 | USDT | 39.03 | 39.03 | 0.02 | 0.00 | 0.8681 | 33.90 | 33.88 | 0.02 | -0.02 | 857 |
| 23.11.2025 | IMX | -73.0000 | USDT | 22.87 | 22.87 | 0.00 | 0.00 | 0.8681 | 19.86 | 19.85 | 0.00 | 0.00 | 857 |
| 23.11.2025 | QNT | -0.4000 | USDT | 31.34 | 31.20 | 0.01 | -0.13 | 0.8681 | 27.21 | 27.09 | 0.01 | -0.12 | 857 |
| 23.11.2025 | QNT | -0.4000 | USDT | 31.24 | 31.20 | 0.01 | -0.03 | 0.8681 | 27.12 | 27.09 | 0.01 | -0.03 | 857 |
| 23.11.2025 | QNT | -0.2000 | USDT | 15.60 | 15.60 | 0.00 | 0.00 | 0.8681 | 13.55 | 13.54 | 0.00 | 0.00 | 857 |
| 27.11.2025 | IMX | 73.0000 | USDT | -22.87 | -23.58 | 0.01 | -0.71 | 0.8631 | -19.73 | -20.35 | 0.01 | -0.62 | 857 |
| Summe Derivate (EUR) | | | | | | | | | 123.45 | 111.15 | 0.09 | -12.30 | |

Funding Fees (separat von Einnahmen)

| Datum | Coin/Token | Quote | Nominal | Preis | Total | Wechselkurs | Total (EUR) | Verweis |
|---------------------------------|------------|-------|----------|-------|-----------|-------------|-----------------|---------|
| 31.12.2025 | ACH | USDT | 0.000067 | 0.00 | -0.000067 | 0.851064 | -0.000057 | 857 |
| 31.12.2025 | ACH | USDT | 0.003985 | 0.00 | 0.003985 | 0.851064 | 0.003392 | 857 |
| 31.12.2025 | ACH | USDT | 0.001639 | 0.00 | -0.001639 | 0.851064 | -0.001395 | 857 |
| 30.12.2025 | ACH | USDT | 0.001555 | 0.00 | -0.001555 | 0.850557 | -0.001322 | 857 |
| 30.12.2025 | ACH | USDT | 0.000128 | 0.00 | -0.000128 | 0.850557 | -0.000109 | 857 |
| 30.12.2025 | ACH | USDT | 0.001189 | 0.00 | -0.001189 | 0.850557 | -0.001012 | 857 |
| 29.12.2025 | ACH | USDT | 0.001698 | 0.00 | -0.001698 | 0.849907 | -0.001443 | 857 |
| 29.12.2025 | ACH | USDT | 0.001721 | 0.00 | -0.001721 | 0.849907 | -0.001462 | 857 |
| 29.12.2025 | ACH | USDT | 0.001668 | 0.00 | -0.001668 | 0.849907 | -0.001417 | 857 |
| 28.12.2025 | ACH | USDT | 0.000806 | 0.00 | -0.000806 | 0.848392 | -0.000683 | 857 |
| 28.12.2025 | ACH | USDT | 0.001571 | 0.00 | -0.001571 | 0.848392 | -0.001333 | 857 |
| 28.12.2025 | ACH | USDT | 0.001708 | 0.00 | -0.001708 | 0.848392 | -0.001449 | 857 |
| 27.12.2025 | ACH | USDT | 0.001325 | 0.00 | -0.001325 | 0.848392 | -0.001124 | 857 |
| 27.12.2025 | ACH | USDT | 0.001718 | 0.00 | -0.001718 | 0.848392 | -0.001457 | 857 |
| 27.12.2025 | ACH | USDT | 0.000863 | 0.00 | -0.000863 | 0.848392 | -0.000732 | 857 |
| 26.12.2025 | ACH | USDT | 0.001393 | 0.00 | 0.001393 | 0.848392 | 0.001182 | 857 |
| 26.12.2025 | ACH | USDT | 0.001987 | 0.00 | 0.001987 | 0.848392 | 0.001686 | 857 |
| 26.12.2025 | ACH | USDT | 0.001916 | 0.00 | 0.001916 | 0.848392 | 0.001626 | 857 |
| 25.12.2025 | ACH | USDT | 0.000529 | 0.00 | -0.000529 | 0.848392 | -0.000449 | 857 |
| 25.12.2025 | ACH | USDT | 0.001667 | 0.00 | -0.001667 | 0.848392 | -0.001414 | 857 |
| 25.12.2025 | ACH | USDT | 0.00123 | 0.00 | 0.00123 | 0.848392 | 0.001044 | 857 |
| 24.12.2025 | ACH | USDT | 0.000988 | 0.00 | 0.000988 | 0.848392 | 0.000838 | 857 |
| 24.12.2025 | ACH | USDT | 0.00098 | 0.00 | -0.00098 | 0.848392 | -0.000831 | 857 |
| 24.12.2025 | ACH | USDT | 0.000686 | 0.00 | -0.000686 | 0.848392 | -0.000582 | 857 |
| 23.12.2025 | ACH | USDT | 0.004027 | 0.00 | 0.004027 | 0.848464 | 0.003416 | 857 |
| 23.12.2025 | ACH | USDT | 0.004486 | 0.00 | 0.004486 | 0.848464 | 0.003806 | 857 |
| 23.12.2025 | ACH | USDT | 0.005231 | 0.00 | 0.005231 | 0.848464 | 0.004438 | 857 |
| 22.12.2025 | ACH | USDT | 0.002447 | 0.00 | 0.002447 | 0.851426 | 0.002084 | 857 |
| 22.12.2025 | ACH | USDT | 0.000802 | 0.00 | -0.000802 | 0.851426 | -0.000683 | 857 |
| 22.12.2025 | ACH | USDT | 0.000417 | 0.00 | -0.000417 | 0.851426 | -0.000355 | 857 |
| 21.12.2025 | ACH | USDT | 0.003769 | 0.00 | 0.003769 | 0.853825 | 0.003218 | 857 |
| 21.12.2025 | ACH | USDT | 0.003668 | 0.00 | 0.003668 | 0.853825 | 0.003132 | 857 |
| 21.12.2025 | ACH | USDT | 0.003842 | 0.00 | 0.003842 | 0.853825 | 0.003280 | 857 |
| 20.12.2025 | ACH | USDT | 0.004756 | 0.00 | 0.004756 | 0.853825 | 0.004061 | 857 |
| 20.12.2025 | ACH | USDT | 0.003814 | 0.00 | 0.003814 | 0.853825 | 0.003257 | 857 |
| 20.12.2025 | ACH | USDT | 0.004872 | 0.00 | 0.004872 | 0.853825 | 0.004160 | 857 |
| 19.12.2025 | ACH | USDT | 0.003198 | 0.00 | 0.003198 | 0.853825 | 0.002730 | 857 |
| 19.12.2025 | ACH | USDT | 0.003722 | 0.00 | 0.003722 | 0.853825 | 0.003178 | 857 |
| 19.12.2025 | ACH | USDT | 0.002826 | 0.00 | 0.002826 | 0.853825 | 0.002413 | 857 |
| 18.12.2025 | ACH | USDT | 0.002829 | 0.00 | 0.002829 | 0.853315 | 0.002414 | 857 |
| Summe Funding Fees (EUR) | | | | | | | 0.149947 | |














Weitere 198 Zeilen siehe CSV-Auswertung (Beleg).

Einnahmen (z. B. Staking) - Auszug

| Datum | Coin/Token | Quote | Nominal | Preis | Total | Wechselkurs | Total (EUR) | Verweis |
|------------------------------|------------|-------|----------|----------|----------|-------------|-------------|---------|
| 14.12.2025 | SOL | USDT | 0.000012 | 131.36 | 0.001603 | 0.852442 | 0.0014 | 171 |
| 14.12.2025 | TRX | USDT | 0.00593 | 0.233626 | 0.001385 | 0.852442 | 0.0012 | 171 |
| 07.12.2025 | SOL | USDT | 0.000013 | 132.31 | 0.001744 | 0.858738 | 0.0015 | 171 |
| 07.12.2025 | TRX | USDT | 0.00631 | 0.286984 | 0.001811 | 0.858738 | 0.0016 | 171 |
| 07.12.2025 | SUI | USDT | 0.0004 | 1.575 | 0.00063 | 0.858738 | 0.0005 | 171 |
| 30.11.2025 | SOL | USDT | 0.000012 | 134.73 | 0.001572 | 0.864603 | 0.0014 | 171 |
| 30.11.2025 | TRX | USDT | 0.006306 | 0.281236 | 0.001774 | 0.864603 | 0.0015 | 171 |
| 30.11.2025 | SUI | USDT | 0.00042 | 1.4985 | 0.000629 | 0.864603 | 0.0005 | 171 |
| 23.11.2025 | SOL | USDT | 0.000011 | 129.145 | 0.001418 | 0.868056 | 0.0012 | 171 |
| 23.11.2025 | TRX | USDT | 0.006355 | 0.274476 | 0.001744 | 0.868056 | 0.0015 | 171 |
| 23.11.2025 | SUI | USDT | 0.00041 | 1.3563 | 0.000556 | 0.868056 | 0.0005 | 171 |
| 16.11.2025 | SOL | USDT | 0.000013 | 138.675 | 0.001768 | 0.858516 | 0.0015 | 171 |
| 16.11.2025 | TRX | USDT | 0.006404 | 0.293336 | 0.001879 | 0.858516 | 0.0016 | 171 |
| 16.11.2025 | SUI | USDT | 0.0004 | 1.7225 | 0.000689 | 0.858516 | 0.0006 | 171 |
| 09.11.2025 | SOL | USDT | 0.000013 | 161.295 | 0.002088 | 0.864977 | 0.0018 | 171 |
| 09.11.2025 | TRX | USDT | 0.00 | 0.291061 | 0.00 | 0.864977 | 0.0000 | 171 |
| 09.11.2025 | DOT | USDT | 0.001504 | 3.23915 | 0.004872 | 0.864977 | 0.0042 | 171 |
| 09.11.2025 | SOL | USDT | 0.00 | 161.295 | 0.00 | 0.864977 | 0.0000 | 171 |
| 09.11.2025 | TRX | USDT | 0.006505 | 0.291061 | 0.001893 | 0.864977 | 0.0016 | 171 |
| 09.11.2025 | SUI | USDT | 0.0004 | 2.1326 | 0.000853 | 0.864977 | 0.0007 | 171 |
| 02.11.2025 | SOL | USDT | 0.000013 | 187.15 | 0.002445 | 0.865501 | 0.0021 | 171 |
| 02.11.2025 | TRX | USDT | 0.00 | 0.2978 | 0.00 | 0.865501 | 0.0000 | 171 |
| 02.11.2025 | DOT | USDT | 0.001491 | 2.9738 | 0.004434 | 0.865501 | 0.0038 | 171 |
| 02.11.2025 | SOL | USDT | 0.00 | 187.15 | 0.00 | 0.865501 | 0.0000 | 171 |
| 02.11.2025 | TRX | USDT | 0.006518 | 0.2978 | 0.001941 | 0.865501 | 0.0017 | 171 |
| 02.11.2025 | SUI | USDT | 0.00041 | 2.36605 | 0.00097 | 0.865501 | 0.0008 | 171 |
| 26.10.2025 | SOL | USDT | 0.000013 | 196.93 | 0.002567 | 0.861178 | 0.0022 | 171 |
| 26.10.2025 | TRX | USDT | 0.00 | 0.298736 | 0.00 | 0.861178 | 0.0000 | 171 |
| 26.10.2025 | DOT | USDT | 0.001535 | 3.14055 | 0.00482 | 0.861178 | 0.0042 | 171 |
| 26.10.2025 | SOL | USDT | 0.00 | 196.93 | 0.00 | 0.861178 | 0.0000 | 171 |
| 26.10.2025 | TRX | USDT | 0.006428 | 0.298736 | 0.00192 | 0.861178 | 0.0017 | 171 |
| 26.10.2025 | SUI | USDT | 0.0004 | 2.6052 | 0.001042 | 0.861178 | 0.0009 | 171 |
| 19.10.2025 | SUI | USDT | 0.00008 | 2.5412 | 0.000203 | 0.856091 | 0.0002 | 171 |
| 19.10.2025 | SOL | USDT | 0.00 | 187.46 | 0.000083 | 0.856091 | 0.0001 | 171 |
| 19.10.2025 | TRX | USDT | 0.001166 | 0.316666 | 0.000369 | 0.856091 | 0.0003 | 171 |
| 19.10.2025 | DOT | USDT | 0.000664 | 2.9713 | 0.001972 | 0.856091 | 0.0017 | 171 |
| 19.10.2025 | SOL | USDT | 0.000003 | 187.46 | 0.000495 | 0.856091 | 0.0004 | 171 |
| 19.10.2025 | ETH | USDT | 0.00 | 3'937.22 | 0.00058 | 0.856091 | 0.0005 | 171 |
| 19.10.2025 | TRX | USDT | 0.000196 | 0.316666 | 0.000062 | 0.856091 | 0.0001 | 171 |
| 08.02.2025 | SOLO | USD | 7.928542 | 0.3246 | 2.573605 | 0.96367 | 2.4801 | 171 |
| Summe Einnahmen (EUR) | | | | | | | 2.53 | |

Weitere 7 Zeilen siehe CSV-Auswertung (Beleg).

Margin Interest Expense (excerpt)

| Date | Exchange | Coin/Token | Quote | Amount | FX | Total (EUR) | Ref |
|------------------------------------|----------------|----------------------------------------------------------------------------------------|-------|-----------|--------|-------------|-----|
| 23.10.2025 | binance_margin |  USDT | | -0.000153 | 1.0000 | 0.00 | MI |
| 23.10.2025 | binance_margin |  USDT | | -0.000153 | 1.0000 | 0.00 | MI |
| 23.10.2025 | binance_margin |  USDT | | -0.000153 | 1.0000 | 0.00 | MI |
| 23.10.2025 | binance_margin |  USDT | | -0.000161 | 1.0000 | 0.00 | MI |
| 23.10.2025 | binance_margin |  USDT | | -0.000162 | 1.0000 | 0.00 | MI |
| 23.10.2025 | binance_margin |  USDT | | -0.000158 | 1.0000 | 0.00 | MI |
| 23.10.2025 | binance_margin |  USDT | | -0.000153 | 1.0000 | 0.00 | MI |
| 23.10.2025 | binance_margin |  USDT | | -0.000153 | 1.0000 | 0.00 | MI |
| 22.10.2025 | binance_margin |  USDT | | -0.000158 | 1.0000 | 0.00 | MI |
| 22.10.2025 | binance_margin |  USDT | | -0.000158 | 1.0000 | 0.00 | MI |
| 22.10.2025 | binance_margin |  USDT | | -0.000158 | 1.0000 | 0.00 | MI |
| 22.10.2025 | binance_margin |  USDT | | -0.000158 | 1.0000 | 0.00 | MI |
| 22.10.2025 | binance_margin |  USDT | | -0.000158 | 1.0000 | 0.00 | MI |
| Total Margin Interest (EUR) | | | | | | 0.00 | |

Rechtliche Hinweise und Haftungsausschluss

1. Zweck und Adressatenkreis

Die vorliegende Aufstellung ist auf die Bedürfnisse von unbeschränkt steuerpflichtigen natürlichen Personen zugeschnitten, die Kryptowährungen und sonstige digitale Assets im Privatvermögen halten (Privatanleger). Die Angaben dienen ausschließlich zu Informationszwecken und stellen keine verbindliche Steuer- oder Rechtsberatung dar. Sie ersetzen keine individuelle Beratung durch eine steuerberatende Person oder Kanzlei.

2. Datenquellen und Kursherkunft

Die in der Aufstellung ausgewiesenen Preise und Kurse stammen aus branchenüblichen Quellen (u.a. CoinGecko, Kryptobörsen-APIs) sowie dem Referenzkurssystem der Europäischen Zentralbank (EZB). Diese Quellen werden von CoinTaxReporting als zuverlässig erachtet, jedoch keiner gesonderten Überprüfung auf Richtigkeit und Vollständigkeit unterzogen. Für die Richtigkeit der daraus abgeleiteten Wechselkurse und Bewertungen kann daher keine Haftung übernommen werden. In Zweifelsfällen gehen die Angaben in den amtlichen Bestätigungen der jeweiligen Handelsplattform den hierin enthaltenen Daten vor.

3. Steuerrechtliche Grundlage und Gesetzesänderungen

Die Darstellung steuerlich relevanter Daten basiert auf der zum Zeitpunkt der Erstellung geltenden Gesetzgebung, Rechtsprechung und Verwaltungspraxis (§ 27 ff. EStG (AT) / § 27a EStG). Steuergesetze sowie die Auslegung durch Gerichte und Finanzverwaltung unterliegen ständigen Änderungen, die sich auf die steuerliche Behandlung von Kryptowährungs-Transaktionen auswirken können. CoinTaxReporting übernimmt keine Verpflichtung, diese Aufstellung nach einer Rechtsänderung zu aktualisieren.

4. Wallet- und Börsentransfers

Bei Transfers zwischen eigenen Wallets und Handelskonten wird von einer Identität des wirtschaftlich Berechtigten und der Steuerneutralität des Vorgangs ausgegangen (interner Transfer, kein Veräußerungsvorgang). Sofern Wallet-Transfers zu einem anderen wirtschaftlichen Eigentümer oder an Dritte erfolgen, können steuerliche Konsequenzen (Veräußerung, Schenkung) entstehen. Wir bitten Sie, solche Vorgänge durch Ihren Steuerberater beurteilen zu lassen.

5. Fremdwährungsumrechnung

Beträge in Fremdwährungen wurden mit dem EZB-Referenzkurs zum jeweiligen Transaktionszeitpunkt in die Berichtswährung umgerechnet. Für Währungen, die nicht im EZB-Referenzkurssystem enthalten sind (z.B. bestimmte Stablecoins oder exotische Fiat-Währungen), wurden Kurse aus Kryptobörsen-APIs (Binance, MEXC, Gate.io) als Näherungswert verwendet. Fremdwährungsgewinne aus Kryptotransaktionen können gesondert steuerpflichtig sein; ein separater Ausweis ist aus technischen Gründen nicht in allen Fällen möglich.

6. Berechnungsmethode ($\{method\}$)

Die Ermittlung der Veräußerungsgewinne und -verluste aus Kryptowährungen erfolgt nach der Methode **Gleitender Durchschnittspreis**. Die Anwendung dieser Methode kann in Einzelfällen zu abweichenden Ergebnissen gegenüber anderen zulässigen Verbrauchsfolgemethoden führen. Bitte prüfen Sie mit Ihrem Steuerberater, ob diese Methode für Ihre persönliche Steuersituation optimal ist.

7. Einkünfte aus Staking, Mining, Airdrops und sonstigen Ertragsquellen

Erträge aus Staking, Mining, Airdrops, Lending-Zinsen und vergleichbaren Aktivitäten werden als sonstige Einkünfte (§ 27 ff. EStG (AT) / § 27a EStG) ausgewiesen. Die steuerliche Qualifikation dieser Erträge – insbesondere die Abgrenzung zwischen privater Vermögensverwaltung und gewerblicher Tätigkeit – ist im Einzelfall durch einen Steuerberater zu prüfen. Airdrops werden zum Marktwert im Zeitpunkt des Zuflusses angesetzt.

8. DeFi, Liquidity Mining und NFT

Bei DeFi-Protokollen, Liquidity-Mining-Positionen, Yield-Farming und NFT-Transaktionen kann die steuerliche Behandlung komplex und von der standardisierten Auswertung abweichen. Insbesondere Liquiditätspool-Einlagen und -entnahmen können steuerlich als Veräußerung qualifiziert werden. NFT-Transaktionen werden grundsätzlich analog zu Kryptowährungsveräußerungen behandelt. Wir empfehlen, diese Transaktionen durch einen mit Krypto-Steuerrecht vertrauten Berater einzeln prüfen zu lassen.

9. Verlustverrechnung

Verluste aus Kryptowährungsgeschäften sind nur eingeschränkt verrechenbar. Die Verrechnung ist grundsätzlich nur mit gleichartigen Einkünften aus Kapitalvermögen bzw. sonstigen Einkünften im selben Veranlagungsjahr möglich. Ein Verlusttransfer zwischen verschiedenen Handelskonten oder Steuerperioden (Verlustvortrag) ist nach geltendem Recht begrenzt; bitte prüfen Sie die konkreten Möglichkeiten mit Ihrem Steuerberater.

10. Margin-Handel, Termingeschäfte und strukturierte Produkte

Gewinne und Verluste aus Margin-Handel und Termingeschäften (Futures, Perpetuals, Optionen) unterliegen besonderen steuerlichen Regelungen (§ 27 ff. EStG (AT) / § 27a EStG) und können einem von Spot-Transaktionen abweichenden Steuersatz unterliegen. Für unverbriefte Derivate kann der progressive Steuersatz zur Anwendung kommen. Wir bitten Sie, entsprechende Positionen durch Ihren Steuerberater beurteilen zu lassen.

11. Vollständigkeit der Datenbasis

Die Aufstellung basiert ausschließlich auf den in CoinTaxReporting importierten Transaktionsdaten. Transaktionen, die nicht importiert wurden oder aufgrund von API-Einschränkungen nicht erfasst werden konnten, sind nicht enthalten. Es obliegt dem Steuerpflichtigen, die Vollständigkeit der importierten Daten durch Abgleich mit den Kontoauszügen der jeweiligen Handelsplattformen sicherzustellen.

12. Haftungsausschluss

Eine Haftung von CoinTaxReporting, seiner Mitarbeiter, Partner oder Auftragnehmer für Schäden, die aus der Verwendung dieser Aufstellung entstehen – insbesondere für steuerliche Nachzahlungen, Säumniszuschläge oder Bußgelder – ist ausgeschlossen. Diese Aufstellung ersetzt keine individuelle steuerliche Beratung. Wir empfehlen ausdrücklich, alle steuerlich relevanten Positionen vor Einreichung der Steuererklärung durch einen zugelassenen Steuerberater oder Wirtschaftsprüfer prüfen zu lassen.

Hinweis: Fehlende Marktpreise (nicht bewertbare Token)

Für Kryptowährungen, für die zum Zeitpunkt des Zuflusses kein verlässlicher Marktpreis ermittelt werden konnte (z. B. exotische, degelistete oder kaum gehandelte Token), wird der Ertragswert mit 0 EUR angesetzt und die steuerlichen Anschaffungskosten betragen 0 EUR. Dies führt dazu, dass beim späteren Verkauf der gesamte Veräußerungserlös als steuerpflichtiger Gewinn ausgewiesen wird. Betroffene Positionen sind im Report mit dem Hinweis *noPriceAvailable* gekennzeichnet. Den fehlenden Kurs können Sie in der Ansicht „**Work Transactions**“ manuell nachtragen; anschließend wird der korrigierte Wert beim nächsten Bericht-Lauf berücksichtigt. Wir empfehlen, solche Positionen gemeinsam mit Ihrem Steuerberater zu prüfen und den Marktpreis anhand amtlicher Quellen oder Handelsplattformen zu dokumentieren.