

Informe Fiscal de Criptoactivos — Argentina (AFIP) · 2025

Moneda de informe: **ARS** · Método: FIFO · Régimen: **cedular_ars** · Sujeto: **Residente**

Período: 01.01.2025 - 31.12.2025

Carta de Presentacion

Estimados señores,

Adjunto encontrara el informe fiscal de sus transacciones con criptomonedas del ejercicio 2025. El informe fue generado por CoinTaxReporting a partir de los datos importados y sirve como apoyo para su declaracion fiscal y como respaldo ante la autoridad tributaria.

Estructura del informe:

- Guia de formularios
- Integraciones conectadas
- Resumen de enajenaciones
- Detalle de enajenaciones (por criptomoneda)
- Derivados (Futures & Perpetuals) - P&L realizado
- Funding fees
- Ingresos por staking, lending y otras actividades
- Notas legales y descargo de responsabilidad

Todos los importes se muestran en **ARS**. Los importes en moneda extranjera se convirtieron con el tipo de referencia de la fecha de cada transaccion.

Aviso importante: Este informe no constituye asesoramiento fiscal. Los datos se generan automaticamente y deben ser revisados por un asesor fiscal antes de presentar la declaracion.









Atentamente

CoinTaxReporting







Verbundene Integrationen (Datenquellen)

Diese Uebersicht zeigt alle zum Reportzeitpunkt verbundenen Datenquellen. Die Tabellen sind nach Kategorien gegliedert.







Exchanges (8)

Exchange
 COINBASE
 BYBIT
 BINANCE
 MEXC
 BITGET
 BITVAVO
 KRAKEN
 GATEIO

Blockchains & Wallets (6)

Wallet	Chain	Netzwerk	Adresse
 BTC	BTC	-	1FTKpYjRCqa57Rc76UgAHzLvg6CNwBJSx
 SOL	SOL	-	3RfFDwEMRNffnFnhDwmMegSrL44Ser7rTmcpip71Zfbf
 Ledger	EVM	BSC	0xEc02C951982cC0FE246F64bE1b34408d1A00AE1e
 Ledger	EVM	ETH	0xEc02C951982cC0FE246F64bE1b34408d1A00AE1e
 MetaMask	EVM	ETH	0x28Eca2881f7dE5eEd8dc6c1Cd99505ED728d43f0
 MetaMask	EVM	BSC	0x28Eca2881f7dE5eEd8dc6c1Cd99505ED728d43f0

DeFi-Protokolle (6)






































Protokoll	Chain	Netzwerk	Adresse
 Pancakeswap V2 (BSC)	EVM	BSC	0x10ED43C718714eb63d5aA57B78B54704E256024E
 Curve	EVM	ETH	0xbEbc44782C7dB0a1A60Cb6fe97d0b483032FF1C7
 Aave V3	EVM	ETH	0x87870Bca3F3fD6335C3F4ce8392D69350B4fa4E2
 Uniswap V2	EVM	ETH	0xB4e16d0168e52d35CaCD2c6185b44281Ec28C9Dc
 Uniswap V3	EVM	ETH	0xc36442b4a4522E871399CD717aBDD847Ab11FE88
 Uniswap V3	EVM	ETH	0x3f5CE5FBFe3E9af3971dD833D26bA9b5C936f0bE

Resumen AFIP – Impuesto a las Ganancias (Régimen Cedular, Ley 27.430)

Concepto	Tratamiento fiscal	Importe (ARS)
Ganancias por enajenación (spot y FX)	Gravado — régimen cedular Art. 98 LIG	0.00
Pérdidas de capital (compensación cedular)	Compensable solo con ganancias de la misma categoría cedular	-709.87
Actualización de costos IPC (Art. 88 LIG, 10 operaciones)	Reduce base imponible cedular	-3'917.64
Resultado de derivados (futuros/perpetuos)	Gravado — régimen cedular (renta financiera)	-14.15
Ingresos por staking / minería / DeFi	Gravado — 4.ª categoría, escala progresiva (hasta 35 %)	89.29
Tasas de financiamiento recibidas	Renta financiera — gravada	253.88
Renta imponible estimada		343.16
Impuesto estimado (Cedular ARS — 15 %, Art. 98 LIG, tasa efectiva 15 %)		51.47

Régimen cedular Ley 27.430 (vigente desde EF 2018): las ganancias por enajenación de monedas digitales están gravadas sin exención por plazo de tenencia. Pérdidas cedulares: compensables únicamente dentro de la misma categoría. Los ingresos por staking/minería se declaran como ganancias de 4.ª categoría.

Resumen de Enajenaciones (Spot / Cripto-Fiat / Cripto-Cripto)

F. venta	F. compra	Activo	Nominal	Precio venta (ARS)	Costo compra (ARS)	Resultado (ARS)	AFIP
31.08.2025	31.08.2025	× XRP	18.000000	67'338.16	53'780.26	13'465.26	Ced. Art.98
01.09.2025	31.08.2025	× XRP	2.000000	7'355.60	5'975.58	1'368.21	Ced. Art.98
01.09.2025	31.08.2025	× XRP	20.000000	73'556.00	75'514.06	-2'076.16	Ced. Art.98
02.09.2025	02.09.2025	× XRP	1.800000	6'987.50	6'981.55	-7.99	Ced. Art.98
02.09.2025	02.09.2025	× XRP	1.200000	4'658.33	4'654.37	-5.33	Ced. Art.98
03.09.2025	02.09.2025	× XRP	3.000000	11'595.83	11'656.58	-83.95	Ced. Art.98
01.09.2025	31.08.2025	 ARB	9.900000	6'478.84	6'718.90	-253.37	Ced. Art.98
01.09.2025	01.09.2025	 ARB	18.700000	12'237.81	12'267.73	-54.89	Ced. Art.98
01.09.2025	01.09.2025	 ENA	8.160000	6'819.58	6'853.30	-47.66	Ced. Art.98
01.09.2025	01.09.2025	 ENA	0.120000	100.29	100.78	-0.70	Ced. Art.98
02.09.2025	01.09.2025	 ALGO	37.000000	11'864.05	11'201.81	638.76	Ced. Art.98
02.09.2025	01.09.2025	 ALGO	1.000000	319.96	302.75	16.58	Ced. Art.98
02.09.2025	02.09.2025	 ALGO	23.000000	7'359.12	7'365.45	-21.03	Ced. Art.98
02.09.2025	02.09.2025	 ALGO	13.000000	4'159.50	4'163.08	-11.88	Ced. Art.98
22.10.2025	02.09.2025	 ALGO	1.000000	269.21	320.24	-51.35	Ced. Art.98
22.10.2025	15.09.2025	 ALGO	24.900001	6'703.29	6.00	6'688.58	Ced. Art.98
03.09.2025	22.09.2022	 DOT	2.190000	11'504.29	14.02	11'478.74	Ced. Art.98
11.11.2025	22.09.2022	 DOT	1.235150	5'396.96	7.91	5'339.83	Ced. Art.98
03.09.2025	01.09.2025	 TIA	3.280000	7'266.54	6'886.90	365.23	Ced. Art.98
03.09.2025	01.09.2025	 TIA	0.010000	22.17	21.00	1.13	Ced. Art.98
03.09.2025	03.09.2025	 TIA	3.460000	7'670.02	7'670.02	-15.41	Ced. Art.98
05.09.2025	04.09.2019	 THETA	100.000000	8.04	79.25	-71.61	Ced. Art.98
05.09.2025	31.08.2025	 OP	0.500000	0.35	473.46	-473.59	Ced. Art.98
05.09.2025	31.08.2025	 OP	7.350000	5.21	6'959.85	-6'961.72	Ced. Art.98
05.09.2025	31.08.2025	 OP	2.140000	1.52	2'026.41	-2'026.95	Ced. Art.98
22.10.2025	31.08.2025	 OP	0.010000	6.36	9.47	-3.12	Ced. Art.98
22.10.2025	15.09.2025	 OP	0.470000	298.83	0.37	297.92	Ced. Art.98
22.10.2025	15.09.2025	 OP	6.970000	4'431.55	5.50	4'418.06	Ced. Art.98
22.10.2025	15.09.2025	 OP	0.102440	65.13	0.08	64.93	Ced. Art.98
24.10.2025	15.09.2025	 OP	0.017560	0.01	0.01	-0.03	Ced. Art.98
24.10.2025	23.10.2025	 OP	32.952440	14.59	21'086.35	-21'092.77	Ced. Art.98
05.09.2025	29.11.2022	 ACH	361.000000	7.00	3.42	3.57	Ced. Art.98
22.10.2025	25.11.2022	 ONE	26.831000	254.30	0.38	253.92	Ced. Art.98
22.10.2025	03.09.2025	 ONE	522.619044	4'953.28	7'316.25	-2'370.35	Ced. Art.98
22.10.2025	03.12.2021	 HBAR	90.658928	22'717.38	30.74	22'686.08	Ced. Art.98
24.10.2025	19.06.2024	 BNB	0.000524	0.59	0.31	-0.07	Ced. Art.98
30.10.2025	05.09.2022	 WILD	4.937000	1.00	1.15	-0.15	Ced. Art.98
30.10.2025	25.10.2025	 WILD	5.083000	1.03	1.07	-1.64	Ced. Art.98
30.10.2025	26.09.2022	 XDC	54.630000	3.17	1.62	1.55	Ced. Art.98
09.11.2025	30.10.2025	 BTC	0.000047	4.92	5.02	-7.33	Ced. Art.98
09.11.2025	25.10.2025	 SEI	12.960000	2.40	2.54	-3.94	Ced. Art.98
09.11.2025	16.10.2025	 SUI	1.075000	2.33	2.97	-43.90	Ced. Art.98
09.11.2025	19.10.2025	 SUI	0.000080	0.00	0.00	0.00	Ced. Art.98

F. venta	F. compra	Activo	Nominal	Precio venta (ARS)	Costo compra (ARS)	Resultado (ARS)	AFIP
09.11.2025	25.10.2025	🔹 SUI	2.440000	5.28	6.14	-10.02	Ced. Art.98
09.11.2025	25.10.2025	🔹 SUI	0.274920	0.59	0.69	-1.13	Ced. Art.98
11.11.2025	11.11.2021	🌈 SOL	0.022420	5'085.28	5.48	5'030.49	Ced. Art.98
11.11.2025	16.10.2025	✕ XRP	0.494100	1'689.63	1'698.18	-42.11	Ced. Art.98
Total enajenaciones				386'472.20	310'496.56	3'221.93	

Resumen Detallado de Enajenaciones

Fecha Venta	Fecha Compra	Activo	Nominal	Par	Venta (ARS)	Compra (ARS)	Comisión Venta (ARS)	Comisión Compra (ARS)	Resultado (ARS)
31.08.2025	31.08.2025	× XRP	18.000000	₿ USDT	67'338.16	53'780.26	68.02	24.62	13'465.26
01.09.2025	31.08.2025	× XRP	2.000000	₿ USDT	7'355.60	5'975.58	9.07	2.74	1'368.21
01.09.2025	31.08.2025	× XRP	20.000000	₿ USDT	73'556.00	75'514.06	90.74	27.36	-2'076.16
02.09.2025	02.09.2025	× XRP	1.800000	₿ USDT	6'987.50	6'981.55	6.99	6.95	-7.99
02.09.2025	02.09.2025	× XRP	1.200000	₿ USDT	4'658.33	4'654.37	4.66	4.63	-5.33
03.09.2025	02.09.2025	× XRP	3.000000	₿ USDT	11'595.83	11'656.58	11.60	11.61	-83.95
01.09.2025	31.08.2025	₿ ARB	9.900000	₿ USDT	6'478.84	6'718.90	6.48	6.83	-253.37
01.09.2025	01.09.2025	₿ ARB	18.700000	₿ USDT	12'237.81	12'267.73	12.24	12.73	-54.89
01.09.2025	01.09.2025	⊙ ENA	8.160000	₿ USDT	6'819.58	6'853.30	6.82	7.11	-47.66
01.09.2025	01.09.2025	⊙ ENA	0.120000	₿ USDT	100.29	100.78	0.10	0.10	-0.70
02.09.2025	01.09.2025	⚡ ALGO	37.000000	₿ USDT	11'864.05	11'201.81	11.86	11.63	638.76
02.09.2025	01.09.2025	⚡ ALGO	1.000000	₿ USDT	319.96	302.75	0.32	0.31	16.58
02.09.2025	02.09.2025	⚡ ALGO	23.000000	₿ USDT	7'359.12	7'365.45	7.36	7.33	-21.03
02.09.2025	02.09.2025	⚡ ALGO	13.000000	₿ USDT	4'159.50	4'163.08	4.16	4.15	-11.88
22.10.2025	02.09.2025	⚡ ALGO	1.000000	₿ USDT	269.21	320.24	0.00	0.32	-51.35
22.10.2025	15.09.2025	⚡ ALGO	24.900001	₿ USDT	6'703.29	6.00	0.00	8.71	6'688.58
03.09.2025	01.09.2025	🌀 TIA	3.280000	₿ USDT	7'266.54	6'886.90	7.27	7.15	365.23
03.09.2025	01.09.2025	🌀 TIA	0.010000	₿ USDT	22.17	21.00	0.02	0.02	1.13
03.09.2025	03.09.2025	🌀 TIA	3.460000	₿ USDT	7'670.02	7'670.02	7.67	7.74	-15.41
05.09.2025	31.08.2025	🔴 OP	0.500000	₿ USDT	0.35	473.46	0.00	0.48	-473.59
05.09.2025	31.08.2025	🔴 OP	7.350000	₿ USDT	5.21	6'959.85	0.01	7.08	-6'961.72
05.09.2025	31.08.2025	🔴 OP	2.140000	₿ USDT	1.52	2'026.41	0.00	2.06	-2'026.95
22.10.2025	31.08.2025	🔴 OP	0.010000	₿ USDT	6.36	9.47	0.00	0.01	-3.12
22.10.2025	15.09.2025	🔴 OP	0.470000	₿ USDT	298.83	0.37	0.00	0.54	297.92
22.10.2025	15.09.2025	🔴 OP	6.970000	₿ USDT	4'431.55	5.50	0.00	7.98	4'418.06
22.10.2025	15.09.2025	🔴 OP	0.102440	₿ USDT	65.13	0.08	0.00	0.12	64.93
24.10.2025	15.09.2025	🔴 OP	0.017560	₿ USDT	0.01	0.01	0.00	0.02	-0.03
24.10.2025	23.10.2025	🔴 OP	32.952440	₿ USDT	14.59	21'086.35	0.00	21.01	-21'092.77
22.10.2025	03.09.2025	🌀 ONE	522.619044	₿ USDT	4'953.28	7'316.25	0.00	7.38	-2'370.35
30.10.2025	25.10.2025	🌐 WILD	5.083000	₿ USDT	1.03	1.07	0.00	1.60	-1.64
09.11.2025	30.10.2025	₿ BTC	0.000047	₿ USDT	4.92	5.02	0.00	7.22	-7.33
09.11.2025	25.10.2025	🔴 SEI	12.960000	₿ USDT	2.40	2.54	0.00	3.79	-3.94
09.11.2025	16.10.2025	💧 SUI	1.075000	₿ USDT	2.33	2.97	0.00	43.26	-43.90
09.11.2025	19.10.2025	💧 SUI	0.000080	₿ USDT	0.00	0.00	0.00	0.00	0.00
09.11.2025	25.10.2025	💧 SUI	2.440000	₿ USDT	5.28	6.14	0.01	9.15	-10.02
09.11.2025	25.10.2025	💧 SUI	0.274920	₿ USDT	0.59	0.69	0.00	1.03	-1.13
11.11.2025	16.10.2025	× XRP	0.494100	€ EUR	1'689.63	1'698.18	16.40	17.15	-42.11
Total					386'472.20	310'496.56	690.44	283.17	3'221.93

Detalle Individual por Activo

Cada par compra/venta con costo de adquisición, precio de enajenación, comisiones y resultado. Referencia AFIP: régimen cedular Art. 98 LIG (Ley 27.430).

XRP								
Evento	Fecha	Nominal	Par	Precio/Unit.	Total	TC	Importe (ARS)	AFIP
Compra	31.08.2025	18.000000	USDT	2.221	39.978	1345.25	53'780.26	Costo
Com. compra					0.018301	1345.25	24.62	Costo
Venta	31.08.2025	18.000000	USDT	2.8091	50.05638	1345.25	67'338.16	Precio
Com. venta					0.050564	1345.25	68.02	Gasto
Resultado	(gravado — Art. 98 LIG)						13'465.26	Ced.
Compra	31.08.2025	2.000000	USDT	2.221	4.442	1345.25	5'975.58	Costo
Com. compra					0.002033	1345.25	2.74	Costo
Venta	01.09.2025	2.000000	USDT	2.7731	5.517583	1333.12	7'355.60	Precio
Com. venta					0.006807	1333.12	9.07	Gasto
Resultado	(gravado — Art. 98 LIG)						1'368.21	Ced.
Compra	31.08.2025	20.000000	USDT	2.8067	56.134	1345.25	75'514.06	Costo
Com. compra					0.020335	1345.25	27.36	Costo
Venta	01.09.2025	20.000000	USDT	2.7731	55.17583	1333.12	73'556.00	Precio
Com. venta					0.068067	1333.12	90.74	Gasto
Resultado	(gravado — Art. 98 LIG)						-2'076.16	Ced.
Compra	02.09.2025	1.800000	USDT	2.8172	5.07096	1376.77	6'981.55	Costo
Com. compra					0.005049	1376.77	6.95	Costo
Venta	02.09.2025	1.800000	USDT	2.8196	5.07528	1376.77	6'987.50	Precio
Com. venta					0.005075	1376.77	6.99	Gasto
Resultado	(gravado — Art. 98 LIG)						-7.99	Ced.
Compra	02.09.2025	1.200000	USDT	2.8172	3.38064	1376.77	4'654.37	Costo
Com. compra					0.003366	1376.77	4.63	Costo
Venta	02.09.2025	1.200000	USDT	2.8196	3.38352	1376.77	4'658.33	Precio
Com. venta					0.003384	1376.77	4.66	Gasto
Resultado	(gravado — Art. 98 LIG)						-5.33	Ced.
Compra	02.09.2025	3.000000	USDT	2.8222	8.4666	1376.77	11'656.58	Costo
Com. compra					0.00843	1376.77	11.61	Costo
Venta	03.09.2025	3.000000	USDT	2.8439	8.5317	1359.15	11'595.83	Precio
Com. venta					0.008532	1359.15	11.60	Gasto
Resultado	(gravado — Art. 98 LIG)						-83.95	Ced.
Ganancias y pérdidas realizadas (G&V):							12'660.04	
de los cuales gravado:							12'660.04	

ARB

Evento	Fecha	Nominal	Par	Precio/Unit.	Total	TC	Importe (ARS)	AFIP
Compra	31.08.2025	9.900000	₳ USDT	0.5045	4.99455	1345.25	6'718.90	Costo
Com. compra					0.005078	1345.25	6.83	Costo
Venta	01.09.2025	9.900000	₳ USDT	0.4909	4.85991	1333.12	6'478.84	Precio
Com. venta					0.00486	1333.12	6.48	Gasto
Resultado <i>(gravado — Art. 98 LIG)</i>							-253.37	Ced.
Compra	01.09.2025	18.700000	₳ USDT	0.4921	9.20227	1333.12	12'267.73	Costo
Com. compra					0.009552	1333.12	12.73	Costo
Venta	01.09.2025	18.700000	₳ USDT	0.4909	9.17983	1333.12	12'237.81	Precio
Com. venta					0.00918	1333.12	12.24	Gasto
Resultado <i>(gravado — Art. 98 LIG)</i>							-54.89	Ced.
Ganancias y pérdidas realizadas (G&V):							-308.25	
de los cuales gravado:							-308.25	

ENA

Evento	Fecha	Nominal	Par	Precio/Unit.	Total	TC	Importe (ARS)	AFIP
Compra	01.09.2025	8.160000	₳ USDT	0.63	5.1408	1333.12	6'853.30	Costo
Com. compra					0.005336	1333.12	7.11	Costo
Venta	01.09.2025	8.160000	₳ USDT	0.6269	5.115504	1333.12	6'819.58	Precio
Com. venta					0.005116	1333.12	6.82	Gasto
Resultado <i>(gravado — Art. 98 LIG)</i>							-47.66	Ced.
Compra	01.09.2025	0.120000	₳ USDT	0.63	0.0756	1333.12	100.78	Costo
Com. compra					0.000078	1333.12	0.10	Costo
Venta	01.09.2025	0.120000	₳ USDT	0.6269	0.075228	1333.12	100.29	Precio
Com. venta					0.000075	1333.12	0.10	Gasto
Resultado <i>(gravado — Art. 98 LIG)</i>							-0.70	Ced.
Ganancias y pérdidas realizadas (G&V):							-48.36	
de los cuales gravado:							-48.36	



Evento	Fecha	Nominal	Par	Precio/Unit.	Total	TC	Importe (ARS)	AFIP
Compra	01.09.2025	37.000000	 USDT	0.2271	8.4027	1333.12	11'201.81	Costo
Com. compra					0.008722	1333.12	11.63	Costo
Venta	02.09.2025	37.000000	 USDT	0.2329	8.6173	1376.77	11'864.05	Precio
Com. venta					0.008617	1376.77	11.86	Gasto
Resultado <i>(gravado — Art. 98 LIG)</i>							638.76	Ced.
Compra	01.09.2025	1.000000	 USDT	0.2271	0.2271	1333.12	302.75	Costo
Com. compra					0.000236	1333.12	0.31	Costo
Venta	02.09.2025	1.000000	 USDT	0.2324	0.2324	1376.77	319.96	Precio
Com. venta					0.000232	1376.77	0.32	Gasto
Resultado <i>(gravado — Art. 98 LIG)</i>							16.58	Ced.
Compra	02.09.2025	23.000000	 USDT	0.2326	5.3498	1376.77	7'365.45	Costo
Com. compra					0.005327	1376.77	7.33	Costo
Venta	02.09.2025	23.000000	 USDT	0.2324	5.3452	1376.77	7'359.12	Precio
Com. venta					0.005345	1376.77	7.36	Gasto
Resultado <i>(gravado — Art. 98 LIG)</i>							-21.03	Ced.
Compra	02.09.2025	13.000000	 USDT	0.2326	3.0238	1376.77	4'163.08	Costo
Com. compra					0.003011	1376.77	4.15	Costo
Venta	02.09.2025	13.000000	 USDT	0.2324	3.0212	1376.77	4'159.50	Precio
Com. venta					0.003021	1376.77	4.16	Gasto
Resultado <i>(gravado — Art. 98 LIG)</i>							-11.88	Ced.
Compra	02.09.2025	1.000000	 USDT	0.2326	0.2326	1376.77	320.24	Costo
Com. compra					0.000232	1376.77	0.32	Costo
Venta	22.10.2025	1.000000	 USDT	0.18065	0.18065	1490.22	269.21	Precio
Resultado <i>(gravado — Art. 98 LIG)</i>							-51.35	Ced.
Compra	15.09.2025	24.900001	 USDT	0.241	6.0009	1.00	6.00	Costo
Com. compra					8.709016	1.00	8.71	Costo
Venta	22.10.2025	24.900001	 USDT	0.18065	4.498185	1490.22	6'703.29	Precio
Resultado <i>(gravado — Art. 98 LIG)</i>							6'688.58	Ced.
Ganancias y pérdidas realizadas (G&V):							7'259.65	
de los cuales gravado:							7'259.65	



















DOT

Evento	Fecha	Nominal	Par	Precio/Unit.	Total	TC	Importe (ARS)	AFIP
Compra	22.09.2022	2.190000	₿ USDT	6.402121	14.020645	1.00	14.02	Costo
Com. compra					0.027343	1.00	0.03	Costo
Venta	03.09.2025	2.190000	₿ USDT	3.865	8.46435	1359.15	11'504.29	Precio
Com. venta					0.008464	1359.15	11.50	Gasto
Ajuste IPC Art. 88 LIG · ×10.298663 (2022-09→2025-09)							+130.61	Art.88
Resultado (aj. inflación)							11'348.10	Ced.
Compra	22.09.2022	1.235150	₿ USDT	6.402121	7.907578	1.00	7.91	Costo
Com. compra					0.015421	1.00	0.02	Costo
Venta	11.11.2025	1.235150	€ EUR	2.663645	3.29	1640.41	5'396.96	Precio
Com. venta					0.03	1640.41	49.21	Gasto
Ajuste IPC Art. 88 LIG · ×10.820057 (2022-09→2025-11)							+77.80	Art.88
Resultado (aj. inflación)							5'262.02	Ced.
Ganancias y pérdidas realizadas (G&V):							16'818.57	
de los cuales gravado:							0.00000	

TIA

Evento	Fecha	Nominal	Par	Precio/Unit.	Total	TC	Importe (ARS)	AFIP
Compra	01.09.2025	3.280000	₿ USDT	1.575	5.166	1333.12	6'886.90	Costo
Com. compra					0.005362	1333.12	7.15	Costo
Venta	03.09.2025	3.280000	₿ USDT	1.63	5.3464	1359.15	7'266.54	Precio
Com. venta					0.005346	1359.15	7.27	Gasto
Resultado (gravado — Art. 98 LIG)							365.23	Ced.
Compra	01.09.2025	0.010000	₿ USDT	1.575	0.01575	1333.12	21.00	Costo
Com. compra					0.000016	1333.12	0.02	Costo
Venta	03.09.2025	0.010000	₿ USDT	1.631	0.01631	1359.15	22.17	Precio
Com. venta					0.000016	1359.15	0.02	Gasto
Resultado (gravado — Art. 98 LIG)							1.13	Ced.
Compra	03.09.2025	3.460000	₿ USDT	1.631	5.64326	1359.15	7'670.02	Costo
Com. compra					0.005692	1359.15	7.74	Costo
Venta	03.09.2025	3.460000	₿ USDT	1.631	5.64326	1359.15	7'670.02	Precio
Com. venta					0.005643	1359.15	7.67	Gasto
Resultado (gravado — Art. 98 LIG)							-15.41	Ced.
Ganancias y pérdidas realizadas (G&V):							350.95	
de los cuales gravado:							350.95	

THETA									
Evento	Fecha	Nominal	Par	Precio/Unit.	Total	TC	Importe (ARS)	AFIP	
Compra	04.09.2019	100.000000	 USDT	0.791	79.10	1.00	79.25	Costo	
Com. compra					0.199621	1.00	0.20	Costo	
Venta	05.09.2025	100.000000	 USDT	0.786	8.04102	1.00	8.04	Precio	
Com. venta					0.20	1.00	0.20	Gasto	
Ajuste IPC	<i>Art. 88 LIG · ×39.197937 (2019-09→2025-09)</i>							+3'034.84	Art.88
Resultado	<i>(aj. inflación)</i>							-3'106.65	Ced.
Ganancias y pérdidas realizadas (G&V):							-71.61		
de los cuales gravado:							0.00000		

OP OP								
Evento	Fecha	Nominal	Par	Precio/Unit.	Total	TC	Importe (ARS)	AFIP
Compra	31.08.2025	0.500000	 USDT	0.7039	0.35195	1345.25	473.46	Costo
Com. compra					0.000358	1345.25	0.48	Costo
Venta	05.09.2025	0.500000	 USDT	0.7092	0.3546	1.00	0.35	Precio
Com. venta					0.000355	1.00	0.00	Gasto
Resultado <i>(gravado — Art. 98 LIG)</i>							-473.59	Ced.
Compra	31.08.2025	7.350000	 USDT	0.7039	5.173665	1345.25	6'959.85	Costo
Com. compra					0.00526	1345.25	7.08	Costo
Venta	05.09.2025	7.350000	 USDT	0.7092	5.21262	1.00	5.21	Precio
Com. venta					0.005213	1.00	0.01	Gasto
Resultado <i>(gravado — Art. 98 LIG)</i>							-6'961.72	Ced.
Compra	31.08.2025	2.140000	 USDT	0.7039	1.506346	1345.25	2'026.41	Costo
Com. compra					0.001532	1345.25	2.06	Costo
Venta	05.09.2025	2.140000	 USDT	0.7092	1.517688	1.00	1.52	Precio
Com. venta					0.001518	1.00	0.00	Gasto
Resultado <i>(gravado — Art. 98 LIG)</i>							-2'026.95	Ced.
Compra	31.08.2025	0.010000	 USDT	0.7039	0.007039	1345.25	9.47	Costo
Com. compra					0.000007	1345.25	0.01	Costo
Venta	22.10.2025	0.010000	 USDT	0.42665	0.004266	1490.22	6.36	Precio
Resultado <i>(gravado — Art. 98 LIG)</i>							-3.12	Ced.
Compra	15.09.2025	0.470000	 USDT	0.7892	0.370924	1.00	0.37	Costo
Com. compra					0.538316	1.00	0.54	Costo
Venta	22.10.2025	0.470000	 USDT	0.42665	0.200525	1490.22	298.83	Precio
Resultado <i>(gravado — Art. 98 LIG)</i>							297.92	Ced.
Compra	15.09.2025	6.970000	 USDT	0.7892	5.500724	1.00	5.50	Costo
Com. compra					7.983118	1.00	7.98	Costo
Venta	22.10.2025	6.970000	 USDT	0.42665	2.97375	1490.22	4'431.55	Precio
Resultado <i>(gravado — Art. 98 LIG)</i>							4'418.06	Ced.
Compra	15.09.2025	0.102440	 USDT	0.7892	0.080846	1.00	0.08	Costo
Com. compra					0.11733	1.00	0.12	Costo
Venta	22.10.2025	0.102440	 USDT	0.42665	0.043706	1490.22	65.13	Precio
Resultado <i>(gravado — Art. 98 LIG)</i>							64.93	Ced.
Compra	15.09.2025	0.017560	 USDT	0.7892	0.013858	1.00	0.01	Costo
Com. compra					0.020112	1.00	0.02	Costo
Venta	24.10.2025	0.017560	 USDT	0.4427	0.007774	1.00	0.01	Precio
Com. venta					0.00	1.00	0.00	Gasto
Resultado <i>(gravado — Art. 98 LIG)</i>							-0.03	Ced.
Compra	23.10.2025	32.952440	 USDT	0.4299	14.166254	1488.49	21'086.35	Costo
Com. compra					0.014114	1488.49	21.01	Costo
Venta	24.10.2025	32.952440	 USDT	0.4427	14.588045	1.00	14.59	Precio
Com. venta					0.00001	1.00	0.00	Gasto
Resultado <i>(gravado — Art. 98 LIG)</i>							-21'092.77	Ced.

Evento	Fecha	Nominal	Par	Precio/Unit.	Total	TC	Importe (ARS)	AFIP
Ganancias y pérdidas realizadas (G&V):							-25'777.27	
de los cuales gravado:							-25'777.27	

ACH

Evento	Fecha	Nominal	Par	Precio/Unit.	Total	TC	Importe (ARS)	AFIP
Compra	29.11.2022	361.000000	₿ USDT	0.00949	3.42589	1.00	3.42	Costo
Com. compra					0.003427	1.00	0.00	Costo
Venta	05.09.2025	361.000000	₿ USDT	0.0194	7.0034	1.00	7.00	Precio
Com. venta					0.007003	1.00	0.01	Gasto
Ajuste IPC Art. 88 LIG · ×9.235729 (2022-11→2025-09)							+28.23	Art.88
Resultado (aj. inflación)							-24.67	Ced.
Ganancias y pérdidas realizadas (G&V):							3.57	
de los cuales gravado:							0.00000	

ONE

Evento	Fecha	Nominal	Par	Precio/Unit.	Total	TC	Importe (ARS)	AFIP
Compra	25.11.2022	26.831000	₿ USDT	0.0142	0.381	1.00	0.38	Costo
Com. compra					0.000762	1.00	0.00	Costo
Venta	22.10.2025	26.831000	₿ USDT	0.00636	0.170645	1490.22	254.30	Precio
Ajuste IPC Art. 88 LIG · ×9.466643 (2022-11→2025-10)							+3.23	Art.88
Resultado (aj. inflación)							250.69	Ced.
Compra	03.09.2025	522.619044	₿ USDT	0.0103	5.382976	1359.15	7'316.25	Costo
Com. compra					0.00543	1359.15	7.38	Costo
Venta	22.10.2025	522.619044	₿ USDT	0.00636	3.323857	1490.22	4'953.28	Precio
Resultado (gravado — Art. 98 LIG)							-2'370.35	Ced.
Ganancias y pérdidas realizadas (G&V):							-2'116.43	
de los cuales gravado:							-2'370.35	

HBAR

Evento	Fecha	Nominal	Par	Precio/Unit.	Total	TC	Importe (ARS)	AFIP
Compra	03.12.2021	90.658928	€ EUR	0.300459	27.239314	1.13	30.74	Costo
Com. compra					0.492605	1.13	0.56	Costo
Venta	22.10.2025	90.658928	₿ USDT	0.16815	15.244299	1490.22	22'717.38	Precio
Ajuste IPC Art. 88 LIG · ×17.537166 (2021-12→2025-10)							+517.54	Art.88
Resultado (aj. inflación)							22'167.99	Ced.
Ganancias y pérdidas realizadas (G&V):							22'686.08	
de los cuales gravado:							0.00000	

BNB									
Evento	Fecha	Nominal	Par	Precio/Unit.	Total	TC	Importe (ARS)	AFIP	
Compra	19.06.2024	0.000524	₳ USDT	600.222451	0.314418	1.00	0.31	Costo	
Com. compra					0.350205	1.00	0.35	Costo	
Venta	24.10.2025	0.000524	₳ USDT	1'128.41	0.591101	1.00	0.59	Precio	
Com. venta					0.00001	1.00	0.00	Gasto	
Ajuste IPC Art. 88 LIG · ×1.610531 (2024-06→2025-10)							+0.41	Art.88	
Resultado (aj. inflación)							-0.83	Ced.	
Ganancias y pérdidas realizadas (G&V):							-0.07315		
de los cuales gravado:							0.00000		

WILD									
Evento	Fecha	Nominal	Par	Precio/Unit.	Total	TC	Importe (ARS)	AFIP	
Compra	05.09.2022	4.937000	₳ USDT	0.2324	1.147359	1.00	1.15	Costo	
Com. compra					0.002295	1.00	0.00	Costo	
Venta	30.10.2025	4.937000	₳ USDT	0.2025	0.999743	1.00	1.00	Precio	
Com. venta					0.001	1.00	0.00	Gasto	
Ajuste IPC Art. 88 LIG · ×10.556153 (2022-09→2025-10)							+10.99	Art.88	
Resultado (aj. inflación)							-11.14	Ced.	
Compra	25.10.2025	5.083000	₳ USDT	0.2111	1.073021	1.00	1.07	Costo	
Com. compra					1.598028	1.00	1.60	Costo	
Venta	30.10.2025	5.083000	₳ USDT	0.2025	1.029307	1.00	1.03	Precio	
Com. venta					0.001029	1.00	0.00	Gasto	
Resultado (gravado — Art. 98 LIG)							-1.64	Ced.	
Ganancias y pérdidas realizadas (G&V):							-1.79		
de los cuales gravado:							-1.64		

XDC									
Evento	Fecha	Nominal	Par	Precio/Unit.	Total	TC	Importe (ARS)	AFIP	
Compra	26.09.2022	54.630000	₳ USDT	0.029623	1.618304	1.00	1.62	Costo	
Venta	30.10.2025	54.630000	₳ USDT	0.05802	3.169633	1.00	3.17	Precio	
Com. venta					0.00317	1.00	0.00	Gasto	
Ajuste IPC Art. 88 LIG · ×10.556153 (2022-09→2025-10)							+15.46	Art.88	
Resultado (aj. inflación)							-13.92	Ced.	
Ganancias y pérdidas realizadas (G&V):							1.55		
de los cuales gravado:							0.00000		

BTC								
Evento	Fecha	Nominal	Par	Precio/Unit.	Total	TC	Importe (ARS)	AFIP
Compra	30.10.2025	0.000047	₿ USDT	106'845.10	5.02172	1.00	5.02	Costo
Com. compra					7.223853	1.00	7.22	Costo
Venta	09.11.2025	0.000047	₿ USDT	104'636.80	4.91793	1.00	4.92	Precio
Com. venta					0.004918	1.00	0.00	Gasto
Resultado <i>(gravado — Art. 98 LIG)</i>							-7.33	Ced.
Ganancias y pérdidas realizadas (G&V):							-7.33	
de los cuales gravado:							-7.33	

SEI								
Evento	Fecha	Nominal	Par	Precio/Unit.	Total	TC	Importe (ARS)	AFIP
Compra	25.10.2025	12.960000	₿ USDT	0.1963	2.544048	1.00	2.54	Costo
Com. compra					3.788797	1.00	3.79	Costo
Venta	09.11.2025	12.960000	₿ USDT	0.1849	2.396304	1.00	2.40	Precio
Com. venta					0.002396	1.00	0.00	Gasto
Resultado <i>(gravado — Art. 98 LIG)</i>							-3.94	Ced.
Ganancias y pérdidas realizadas (G&V):							-3.94	
de los cuales gravado:							-3.94	

SUI								
Evento	Fecha	Nominal	Par	Precio/Unit.	Total	TC	Importe (ARS)	AFIP
Compra	16.10.2025	1.075000	₿ USDT	2.76307	2.9703	1.00	2.97	Costo
Com. compra					43.244917	1.00	43.26	Costo
Venta	09.11.2025	1.075000	₿ USDT	2.1641	2.326407	1.00	2.33	Precio
Com. venta					0.002326	1.00	0.00	Gasto
Resultado <i>(gravado — Art. 98 LIG)</i>							-43.90	Ced.
Compra	19.10.2025	0.000080	₿ USDT	0.00	0.00	1.00	0.00	Costo
Com. compra					0.001128	1.00	0.00	Costo
Venta	09.11.2025	0.000080	₿ USDT	2.1641	0.000173	1.00	0.00	Precio
Com. venta					0.00	1.00	0.00	Gasto
Resultado <i>(gravado — Art. 98 LIG)</i>							0.00	Ced.
Compra	25.10.2025	2.440000	₿ USDT	2.5169	6.141236	1.00	6.14	Costo
Com. compra					9.146013	1.00	9.15	Costo
Venta	09.11.2025	2.440000	₿ USDT	2.1641	5.280404	1.00	5.28	Precio
Com. venta					0.00528	1.00	0.01	Gasto
Resultado <i>(gravado — Art. 98 LIG)</i>							-10.02	Ced.
Compra	25.10.2025	0.274920	₿ USDT	2.5169	0.691946	1.00	0.69	Costo
Com. compra					1.030501	1.00	1.03	Costo
Venta	09.11.2025	0.274920	₿ USDT	2.1641	0.594954	1.00	0.59	Precio
Com. venta					0.000595	1.00	0.00	Gasto
Resultado <i>(gravado — Art. 98 LIG)</i>							-1.13	Ced.
Ganancias y pérdidas realizadas (G&V):							-55.05	
de los cuales gravado:							-55.05	

☰ SOL									
Evento	Fecha	Nominal	Par	Precio/Unit.	Total	TC	Importe (ARS)	AFIP	
Compra	11.11.2021	0.022420	€ EUR	214.768527	4.81511	1.14	5.48	Costo	
Com. compra					0.086313	1.14	0.10	Costo	
Venta	11.11.2025	0.022420	€ EUR	138.269402	3.10	1640.41	5'085.28	Precio	
Com. venta					0.03	1640.41	49.21	Gasto	
Ajuste IPC	<i>Art. 88 LIG · ×18.658639 (2021-11→2025-11)</i>							+98.54	Art.88
Resultado	<i>(aj. inflación)</i>							4'931.85	Ced.
Ganancias y pérdidas realizadas (G&V):							5'030.49		
de los cuales gravado:							0.00000		

☐ XRP									
Evento	Fecha	Nominal	Par	Precio/Unit.	Total	TC	Importe (ARS)	AFIP	
Compra	16.10.2025	0.494100	CHF	2.003643	0.99	1715.33	1'698.18	Costo	
Com. compra					0.01	1715.33	17.15	Costo	
Venta	11.11.2025	0.494100	€ EUR	2.084598	1.03	1640.41	1'689.63	Precio	
Com. venta					0.01	1640.41	16.40	Gasto	
Resultado	<i>(gravado — Art. 98 LIG)</i>							-42.11	Ced.
Ganancias y pérdidas realizadas (G&V):							-42.11		
de los cuales gravado:							-42.11		

Contratos de Futuros / Derivados — Resultado Realizado

Fecha	Activo	Nominal	Par	Apertura	Cierre	Comisión	PnL realizado	Tipo de cambio	Apertura (ARS)	Cierre (ARS)	Comisión (ARS)	PnL realizado (ARS)	Ref
15.09.2025	LINK	-1.8100	USDT	42.56	43.78	0.02	1.22	1'451.6187	-1'701.22	43.78	31.78	1'745.01	Ced. Art.98
15.09.2025	LINK	0.9100	USDT	-22.01	-21.99	0.01	0.02	1'451.6187	-36.41	-21.99	15.96	14.42	Ced. Art.98
21.11.2025	OP	-98.9000	USDT	43.76	29.27	0.00	-14.49	1'423.0249	20'647.27	29.27	0.00	-20'617.99	Ced. Art.98
23.11.2025	QNT	0.5000	USDT	-39.01	-39.03	0.02	-0.03	1'424.1880	31.49	-39.03	27.80	-70.52	Ced. Art.98
23.11.2025	QNT	-0.5000	USDT	39.03	39.03	0.02	0.00	1'424.1880	73.94	39.03	27.79	-34.91	Ced. Art.98
23.11.2025	IMX	-73.0000	USDT	22.87	22.87	0.00	0.00	1'424.1880	29.39	22.87	6.51	-6.51	Ced. Art.98
23.11.2025	QNT	-0.4000	USDT	31.34	31.20	0.01	-0.13	1'424.1880	228.08	31.20	8.89	-196.88	Ced. Art.98
23.11.2025	QNT	-0.4000	USDT	31.24	31.20	0.01	-0.03	1'424.1880	87.09	31.20	8.89	-55.89	Ced. Art.98
23.11.2025	QNT	-0.2000	USDT	15.60	15.60	0.00	0.00	1'424.1880	20.05	15.60	4.44	-4.44	Ced. Art.98
27.11.2025	IMX	73.0000	USDT	-22.87	-23.58	0.01	-0.71	1'452.7507	1'022.24	-23.58	17.13	-1'045.82	Ced. Art.98
Total derivados (ARS)									20'252.72	128.36	0.00	-20'124.36	

Tasas de Financiamiento (Funding Fees)

Fecha	Activo	Par	Nominal	Total (nativo)	TC	Total (ARS)	AFIP
31.12.2025	ACH	USDT	0.000067	-0.000067	1'451.50	-0.0978	deducible
31.12.2025	ACH	USDT	0.003985	0.003985	1'451.50	5.78	gravado
31.12.2025	ACH	USDT	0.001639	-0.001639	1'451.50	-2.38	deducible
30.12.2025	ACH	USDT	0.001555	-0.001555	1'457.05	-2.27	deducible
30.12.2025	ACH	USDT	0.000128	-0.000128	1'457.05	-0.19	deducible
30.12.2025	ACH	USDT	0.001189	-0.001189	1'457.05	-1.73	deducible
29.12.2025	ACH	USDT	0.001698	-0.001698	1'450.56	-2.46	deducible
29.12.2025	ACH	USDT	0.001721	-0.001721	1'450.56	-2.50	deducible
29.12.2025	ACH	USDT	0.001668	-0.001668	1'450.56	-2.42	deducible
28.12.2025	ACH	USDT	0.000806	-0.000806	1'451.07	-1.17	deducible
28.12.2025	ACH	USDT	0.001571	-0.001571	1'451.07	-2.28	deducible
28.12.2025	ACH	USDT	0.001708	-0.001708	1'451.07	-2.48	deducible
27.12.2025	ACH	USDT	0.001325	-0.001325	1'451.20	-1.92	deducible
27.12.2025	ACH	USDT	0.001718	-0.001718	1'451.20	-2.49	deducible
27.12.2025	ACH	USDT	0.000863	-0.000863	1'451.20	-1.25	deducible
26.12.2025	ACH	USDT	0.001393	0.001393	1'449.52	2.02	gravado
26.12.2025	ACH	USDT	0.001987	0.001987	1'449.52	2.88	gravado
26.12.2025	ACH	USDT	0.001916	0.001916	1'449.52	2.78	gravado
25.12.2025	ACH	USDT	0.000529	-0.000529	1'450.61	-0.77	deducible
25.12.2025	ACH	USDT	0.001667	-0.001667	1'450.61	-2.42	deducible
25.12.2025	ACH	USDT	0.00123	0.00123	1'450.61	1.78	gravado
24.12.2025	ACH	USDT	0.000988	0.000988	1'450.48	1.43	gravado
24.12.2025	ACH	USDT	0.00098	-0.00098	1'450.48	-1.42	deducible
24.12.2025	ACH	USDT	0.000686	-0.000686	1'450.48	-1.00	deducible
23.12.2025	ACH	USDT	0.004027	0.004027	1'451.70	5.85	gravado
23.12.2025	ACH	USDT	0.004486	0.004486	1'451.70	6.51	gravado
23.12.2025	ACH	USDT	0.005231	0.005231	1'451.70	7.59	gravado
22.12.2025	ACH	USDT	0.002447	0.002447	1'449.74	3.55	gravado
22.12.2025	ACH	USDT	0.000802	-0.000802	1'449.74	-1.16	deducible
22.12.2025	ACH	USDT	0.000417	-0.000417	1'449.74	-0.60	deducible
21.12.2025	ACH	USDT	0.003769	0.003769	1'448.91	5.46	gravado
21.12.2025	ACH	USDT	0.003668	0.003668	1'448.91	5.31	gravado
21.12.2025	ACH	USDT	0.003842	0.003842	1'448.91	5.57	gravado
20.12.2025	ACH	USDT	0.004756	0.004756	1'451.69	6.90	gravado
20.12.2025	ACH	USDT	0.003814	0.003814	1'451.69	5.54	gravado
20.12.2025	ACH	USDT	0.004872	0.004872	1'451.69	7.07	gravado
19.12.2025	ACH	USDT	0.003198	0.003198	1'450.07	4.64	gravado
19.12.2025	ACH	USDT	0.003722	0.003722	1'450.07	5.40	gravado
19.12.2025	ACH	USDT	0.002826	0.002826	1'450.07	4.10	gravado
18.12.2025	ACH	USDT	0.002829	0.002829	1'450.28	4.10	gravado
Total tasas de financiamiento neto (ARS)						253.88	














... 198 registros adicionales — ver exportación CSV.

Ingresos por Staking / DeFi / Minería / Airdrops

Gravados como ganancias de 4.ª categoría a la escala progresiva (hasta 35 %), a valor de mercado en la fecha de percepción.

Fecha	Activo	Trade-Event	Quote	Nominal	Precio	Gebühr	Total (nativo)	TC	Total (ARS)	AFIP
14.12.2025	SOL	staking_reward	USDT	0.000012	131.36	-0.000003	0.001603	1'439.880019	2.31	4.ª cat.
14.12.2025	TRX	staking_reward	USDT	0.00593	0.233626	-0.001483	0.001385	1'439.880019	1.99	4.ª cat.
07.12.2025	SOL	staking_reward	USDT	0.000013	132.31	-0.000003	0.001744	1'433.046057	2.50	4.ª cat.
07.12.2025	TRX	staking_reward	USDT	0.00631	0.286984	-0.001577	0.001811	1'433.046057	2.59	4.ª cat.
07.12.2025	SUI	staking_reward	USDT	0.0004	1.575	-0.0001	0.00063	1'433.046057	0.90	4.ª cat.
30.11.2025	SOL	staking_reward	USDT	0.000012	134.73	-0.000003	0.001572	1'450.15524	2.28	4.ª cat.
30.11.2025	TRX	staking_reward	USDT	0.006306	0.281236	-0.001577	0.001774	1'450.15524	2.57	4.ª cat.
30.11.2025	SUI	staking_reward	USDT	0.00042	1.4985	-0.0001	0.000629	1'450.15524	0.91	4.ª cat.
23.11.2025	SOL	staking_reward	USDT	0.000011	129.145	-0.000003	0.001418	1'424.187967	2.02	4.ª cat.
23.11.2025	TRX	staking_reward	USDT	0.006355	0.274476	-0.001589	0.001744	1'424.187967	2.48	4.ª cat.
23.11.2025	SUI	staking_reward	USDT	0.00041	1.3563	-0.0001	0.000556	1'424.187967	0.79	4.ª cat.
16.11.2025	SOL	staking_reward	USDT	0.000013	138.675	-0.000003	0.001768	1'401.772918	2.48	4.ª cat.
16.11.2025	TRX	staking_reward	USDT	0.006404	0.293336	-0.001601	0.001879	1'401.772918	2.63	4.ª cat.
16.11.2025	SUI	staking_reward	USDT	0.0004	1.7225	-0.0001	0.000689	1'401.772918	0.97	4.ª cat.
09.11.2025	SOL	staking_reward	USDT	0.000013	161.295	-0.000003	0.002088	1'417.461577	2.96	4.ª cat.
09.11.2025	TRX	staking_reward	USDT	0.00	0.291061	0.00	0.00	1'417.461577	0.0001	4.ª cat.
09.11.2025	DOT	staking_reward	USDT	0.001504	3.23915	-0.000451	0.004872	1'417.461577	6.91	4.ª cat.
09.11.2025	SOL	staking_reward	USDT	0.00	161.295	0.00	0.00	1'417.461577	0.0003	4.ª cat.
09.11.2025	TRX	staking_reward	USDT	0.006505	0.291061	-0.001626	0.001893	1'417.461577	2.68	4.ª cat.
09.11.2025	SUI	staking_reward	USDT	0.0004	2.1326	-0.0001	0.000853	1'417.461577	1.21	4.ª cat.
02.11.2025	SOL	staking_reward	USDT	0.000013	187.15	-0.000003	0.002445	1'442.723461	3.53	4.ª cat.
02.11.2025	TRX	staking_reward	USDT	0.00	0.2978	0.00	0.00	1'442.723461	0.0001	4.ª cat.
02.11.2025	DOT	staking_reward	USDT	0.001491	2.9738	-0.000447	0.004434	1'442.723461	6.40	4.ª cat.
02.11.2025	SOL	staking_reward	USDT	0.00	187.15	0.00	0.00	1'442.723461	0.0003	4.ª cat.
02.11.2025	TRX	staking_reward	USDT	0.006518	0.2978	-0.00163	0.001941	1'442.723461	2.80	4.ª cat.
02.11.2025	SUI	staking_reward	USDT	0.00041	2.36605	-0.0001	0.00097	1'442.723461	1.40	4.ª cat.
26.10.2025	SOL	staking_reward	USDT	0.000013	196.93	-0.000003	0.002567	1'490.628673	3.83	4.ª cat.
26.10.2025	TRX	staking_reward	USDT	0.00	0.298736	0.00	0.00	1'490.628673	0.0001	4.ª cat.
26.10.2025	DOT	staking_reward	USDT	0.001535	3.14055	-0.00046	0.00482	1'490.628673	7.18	4.ª cat.
26.10.2025	SOL	staking_reward	USDT	0.00	196.93	0.00	0.00	1'490.628673	0.0004	4.ª cat.
26.10.2025	TRX	staking_reward	USDT	0.006428	0.298736	-0.001671	0.00192	1'490.628673	2.86	4.ª cat.
26.10.2025	SUI	staking_reward	USDT	0.0004	2.6052	-0.0001	0.001042	1'490.628673	1.55	4.ª cat.
19.10.2025	SUI	staking_reward	USDT	0.00008	2.5412	-0.00002	0.000203	1'455.676805	0.30	4.ª cat.
19.10.2025	SOL	staking_reward	USDT	0.00	187.46	0.00	0.000083	1'455.676805	0.12	4.ª cat.
19.10.2025	TRX	staking_reward	USDT	0.001166	0.316666	-0.00035	0.000369	1'455.676805	0.54	4.ª cat.
19.10.2025	DOT	staking_reward	USDT	0.000664	2.9713	-0.000199	0.001972	1'455.676805	2.87	4.ª cat.
19.10.2025	SOL	staking_reward	USDT	0.000003	187.46	-0.000001	0.000495	1'455.676805	0.72	4.ª cat.
19.10.2025	ETH	staking_reward	USDT	0.00	3'937.22	0.00	0.00058	1'455.676805	0.84	4.ª cat.
19.10.2025	TRX	staking_reward	USDT	0.000196	0.316666	-0.000051	0.000062	1'455.676805	0.0902	4.ª cat.
08.02.2025	SOLO	staking_reward	USD	7.928542	0.3246	0.00	2.573605	1.000245	2.57	4.ª cat.
Total ingresos (ARS)									89.29	

Margin Interest Expense (excerpt)

Date	Exchange	Coin/Token	Quote	Amount	FX	Total (ARS)	Ref
23.10.2025	binance_margin	 USDT		-0.000153	1.00	0.00	MI
23.10.2025	binance_margin	 USDT		-0.000153	1.00	0.00	MI
23.10.2025	binance_margin	 USDT		-0.000153	1.00	0.00	MI
23.10.2025	binance_margin	 USDT		-0.000161	1.00	0.00	MI
23.10.2025	binance_margin	 USDT		-0.000162	1.00	0.00	MI
23.10.2025	binance_margin	 USDT		-0.000158	1.00	0.00	MI
23.10.2025	binance_margin	 USDT		-0.000153	1.00	0.00	MI
23.10.2025	binance_margin	 USDT		-0.000153	1.00	0.00	MI
22.10.2025	binance_margin	 USDT		-0.000158	1.00	0.00	MI
22.10.2025	binance_margin	 USDT		-0.000158	1.00	0.00	MI
22.10.2025	binance_margin	 USDT		-0.000158	1.00	0.00	MI
22.10.2025	binance_margin	 USDT		-0.000158	1.00	0.00	MI
22.10.2025	binance_margin	 USDT		-0.000158	1.00	0.00	MI
Total Margin Interest (ARS)						0.00	

Avisos Legales y Exención de Responsabilidad

1. Finalidad y ámbito de aplicación

Este informe está elaborado para personas físicas con obligación tributaria ilimitada que poseen criptomonedas y otros activos digitales en su patrimonio privado (inversores particulares). La información contenida tiene carácter meramente informativo y no constituye asesoramiento fiscal ni jurídico.

2. Fuentes de datos y precios

Los precios y tipos de cambio utilizados proceden de fuentes estándar del sector (CoinGecko, API de exchanges, BCE). Se consideran fiables, pero no son objeto de verificación independiente. En caso de discrepancia, prevalecen los extractos oficiales de la plataforma correspondiente.

3. Base normativa y cambios legislativos

El tratamiento fiscal presentado se basa en la legislación, jurisprudencia y doctrina administrativa vigentes en el momento de elaboración. Las leyes fiscales están sujetas a cambios que pueden afectar al tratamiento de las criptomonedas.

4. Transferencias entre wallets y plataformas

Las transferencias entre wallets y cuentas del mismo titular económico se presumen fiscalmente neutras. Las transferencias a terceros pueden constituir hecho imponible. Consulte a su asesor fiscal.

5. Método de cálculo (FIFO)

Las ganancias y pérdidas se calculan conforme al método FIFO (**Primero en entrar, primero en salir**). Consulte con su asesor si esta metodología es la más adecuada para su situación fiscal particular.

6. Ingresos por staking, mining, airdrops y otros

Los ingresos procedentes de staking, mining, airdrops e intereses de préstamo se declaran como rendimientos ordinarios al valor de mercado en el momento de recepción.

7. DeFi, Liquidity Mining y NFT

El tratamiento fiscal de DeFi, liquidity mining y NFT puede ser complejo. Se recomienda analizar estas operaciones con un asesor especializado.

8. Exención de responsabilidad

CoinTaxReporting no asume responsabilidad alguna por daños derivados del uso de este informe, incluyendo liquidaciones de impuestos, sanciones o recargos. Este informe no sustituye el asesoramiento fiscal individualizado.

Nota: Precios de mercado faltantes (tokens no valorables)

Para criptomonedas en las que no se pudo determinar un precio de mercado fiable en el momento de la recepción (p. ej. tokens exóticos, eliminados de cotización o con escaso volumen), el valor del ingreso se establece en 0 y el coste de adquisición es 0. Como consecuencia, en una venta posterior la totalidad del importe obtenido se declarará como ganancia sujeta a tributación. Las posiciones afectadas están marcadas en el informe con el indicador *noPriceAvailable*. Puede introducir manualmente el precio correcto en la sección «**Work Transactions**»; el valor corregido se tendrá en cuenta en la próxima generación del informe. Recomendamos revisar estas posiciones con su asesor fiscal y documentar el precio de mercado con extractos oficiales de la plataforma correspondiente.